

Nr. 4046/30.07.2018.

BILANT

incheiat la 30.06.2018



- lei -

Nr. rand	Denumirea indicatorilor	Cod	Sold la:	
			inceputul anului	sfarsitul perioadei
A	B	C	1	2
	Active fixe necorporale (ct.2030000+2050000+2060000+2080100+2080200+ 2330000 -2600300-2800500-2800800-2900400-2900500-2900800-2930100*)	03	933201	936047
	Instalatii tehnice, mijloace de transport, animale, plantatii, mobilier, aparatura birofica si alte active corporale (ct.2130100+2130200+2130300+2130400+2140000+2310000 -2810300-2810400-2910300-2910400-2930200*)	04	16743784	16209355
	Terenuri si cladiri (ct.2110100+2110200+2120000+2310000-2810100-2810200 -2910100-2910200-2930200)	05	346336907	399033412
	Active financiare necurente (investitii pe termen lung) peste un an (ct.2600100+2600200+2600300+2650000+ 2670201+ 2670202+ 2670203+2670204+2670205+2670208 -2960101-2960102 -2960103 -2960200), din care: 2678+2679- 296) din care:	07	263700	263500
	Titluri de participare (ct.2600100+2600200+2600300-2960101-2960102-2960103)	08	263700	263500
	Creante necurente - sume ce urmeaza a fi incasate dupa o perioada mai mare de un an (ct.4110201+4110208+4130200+4280202+4610201+ 4610209 - 4910200 - 4960200), din care:	09		188759
	Creante comerciale necurente - sume ce urmeaza a fi incasate dupa o perioada mai mare de un an (ct 4110201+4110208+4610201+4610209 - 4910200 -4960200)	10		188759
	TOTAL ACTIVE NECURENTE (rd.03+04+05+06+07+09)	15	364277592	416631073
	Stocuri (ct.3010000+3020100+3020200+3020300+3020400+ 3020500+ 3020600+ 3020700+3020800+3020900+ 3030100+3030200+ 3040100+ 3040200+3050100+ 3050200+3070000+3090000+ 3310000+ 3320000+ 3410000+3450000+3460000+3470000+ 3490000+ 3510100+ 3510200+3540100+ 3540500+3540600+ 3560000+ 3570000+ 3580000+ 3590000+3610000+ 3710000+ 3810000+/-3480000+/-3780000-3910000 -3920100-3920200 -3930000-3940100-3940500-3940800-3950100-3950200-3950300- 3950400-3950600-3950700-3950800-3960000-3970000-3980000)	19	10908637	10910134
	Creante din operatiuni comerciale, avansuri si alte decontari (ct.2320000+2340000+4090101+4090102+4110101+ 4110108+ 4130100+ 4180000+4250000+4280102+ 4610101+ 4610109 +4730109**+4810101+ 4810102+ 4810103+4810200+ 4810300+4810900+ 4820000+ 4830000 + 4890000 - 4910100- 4960100+5120600), din care:	21	34328927	5831299
	Creante comerciale si avansuri (ct.2320000+2340000+4090101+4090102+ 4110101+ 4110108+ 4130100 +4180000+4610101+4610109 -4910100 - 4960100), din care :	22	2569789	2710360
	Avansuri acordate (ct.2320000+2340000+4090101+4090102)	22.1	125	
	Creante bugetare (ct. 4310100**+4310200**+4310300**+4310400**+ 4310500**+ 4310700**+4370100**+4370200**+ 4370300**+ 4420400+	23	17125080	14644093

A	B	C	1	2
	4420800** + 4440000** + 4460000** 4480200+ 4610102+ 4630000+ 4640000 + 4650100+4650200+4660401+ 4660402+ 4660500+ 4660900+ 4810101**+ 4810102**+ 4810103**+ 4810900**+ 4820000** - 4970000), din care:			
	Creantele bugetului general consolidat (ct.4630000+4640000+4650100+4650200+4660401+4660402+ 4660500+ 4660900 - 4970000)	24	11314821	13178084
	Creante din operatiuni cu fonduri externe nerambursabile si fonduri de la buget (ct.4500100+4500300+4500501+4500502+4500503+ 4500504+ 4500505+4500700+ 4510100+4510300 + 4510500 +4530100+ 4540100+4540301+4540302+ 4540501+ 4540502+4540503+ 4540504+4550100+ 4550301+4550302+ 4550303+ 4560100+ 4560303+ 4560309+ 4570100+4570201+4570202+4570203+ 4570205+4570206+4570209+4570301+4570302+ 4570309+ 4580100+ 4580301+4580302+ 4610103+ 4730103** +4740000+ 4760000), din care:	25	56678	121540
	Sume de primit de la Comisia Europeana (ct.4500100+4500300+4500501+4500502+4500503+ 4500504+ 4500505+4500700)	26	1542	11920
	Împrumuturi pe termen scurt acordate (ct.2670101+2670102+2670103+2670104+2670105+ 2670108+ 2670601 +2670602+ 2670603+2670604+ 2670605+ 2670609+ 4680101+ 4680102 +4680103+ 4680104 +4680105+4680106+ 4680107+ 4680108+ 4680109 + 4690103+4690105+ 4690106+ 4690108+ 4690109)	27		1947626
	Total creante curente (rd. 21+23+25+27)	30	51510885	22544550
	Conturi la trezorerie, casa in lei (ct. 5100000+5120101+5120501+5130101+5130301+5130302+514010 1+5140301+5140302+5150101+5150103+5150301+5150500+5150 600+5160101+5160301+5160302+5170101+5170301+5170302+52 00100+5210100+5210300+5230000+5250101+5250102+5290301+ 5250302+5250400+5260000+5270000+5280000+5290101+529020 1+5290301+5290400+5290901+5310101+5500101+5510000+5520 000+5550101+5550400+5570101+5580101+5580201+5590101+56 00101+5600300+5600401+5610100+5610300+5620101+5620300+ 5620401+5710100+5710300+5710400+5740101+5740102+574030 1+5740302+5740400+5750100+5750300+5750400-7700000)	33	3069900	-7779967
	Dobânda de încasat, alte valori, avansuri de trezorerie (ct.5180701+5320100+5320200+5320300+5320400+ 5320500+ 5320600+ 5320800+5420100)	33.1	128941	303190
	Conturi la institutii de credit, BNR, casa in valuta (ct. 5110101+5110102+5120102+5120402+5120502+5130102+ 5130202+5140102+5140202+5150102+5150202+5150302+ 5160102+5160202+5170102+5170202+5290102+5290202+ 5290302+5290902+5310402+5410102+5410202+5500102+ 5550102+5550202+5570202+5580102+5580202+5580302+558030 3+5590102+5590202+5600102+5600103+5600402+5620102+5620 103+5620402)	35	46382	110582
	Dobânda de încasat, avansuri de trezorerie (ct.5180702+5420200)	35.1		857
	Total disponibilitati si alte valori (rd.33+33.1+35+35.1)	40	3245303	-7365308
	TOTAL ACTIVE CURENTE (rd.19+30+31+40+41+41.1+42)	45	65664825	26089384
	TOTAL ACTIVE (rd.15+45)	46	429942417	442720457
	Sume recurente- sume ce urmeaza a fi platite dupa o perioada mai mare de un an (ct.2690200+4010200+4030200+4040200+4050200+4280201+ 4620201+ 4620209 + 5090000), din care:	52	7007	11742
	Împrumuturi pe termen lung (ct.1610200+1620200+1630200+1640200+1650200 +1660201+ 1660202+1660203+ 1660204+1670201+ 1670202+1670203 +1670208 +1670209-1690200)	54	27677683	26183140
	Provizioane (ct. 1510201+1510202+1510203+1510204+1510208)	55	283993	245215

A	B	C	1	2
	TOTAL DATORII NECURENTE (rd.52+54+55)	58	27948683	26440097
	Datorii comerciale, avansuri si alte decontari (ct.2690100+4010100+4030100+4040100+4050100+ 4060000+ 4190000+ 4620101+4620109 +4730109+ 4810101+4810102+ 4810103+4810200+ 4810300+ 4810900+4820000+ 4830000+4890000+ 5090000+ 5120800), din care:	60	12713598	2762724
	Decontari privind incheierea executiei bugetului de stat din anul curent (ct. 4890201)	60.1	1427073	
	Datorii comerciale si avansuri (ct. 4010100+4030100+4040100+4050100+ 4060000+ 4190000+ 4620101+ 4620109), din care:	61	3111343	2298606
	Avansuri primite	61.1	87793	91230
	Datorii catre bugete (ct. 4310100+4310200 + 4310300 + 4310400 + 4310500+ 4310700+ 4370100 + 4370200 + 4370300 + 4400000+4410000+ 4420300 + 4420800 + 4440000 + 4460000 4480100 +4550501 + 4550502+ 4550503+ 4620109+ 4670100+ 4670200 + 4670300 + 4670400 + 4670500+ 4670900+ 4730109+4810900+ 4820000), din care:	62	27953703	2765432
	Contributii sociale (ct.4310100+4310200+4310300+4310400+4310500+4310700+437 0100+4370200+4370300)	63.1	926752	2032424
	Datorii din operatiuni cu Fonduri externe nerambursabile si fonduri de la buget, alte datorii catre alte organisme internationale (ct. 4500200+4500400+4500600+4510200+4510401+4510402+451040 9+4510601+4510602+ 4510603+4510605+4510606+4510609+4520100+4520200+ 4530200+4540200+4540401+4540402+4540601+4540602+ 4540603+4550200+4550401+4550402+4550403+4550404+ 4550409+4560400+4580401+4580402+4580501+4580502+ 4590000+4620103+ 4730103+ 4760000)	65	1542	167043
	Imprumuturi pe termen scurt - sume ce urmeaza a fi platite intr-o perioada de pana la un an (ct.5180601+5180603+5180604+5180605+5180606 + 5180608+ 5180609+5180600+5190101+5190102 + 5190103+ 5190104+ 5190105+ 5190106+ 5190107+ 5190108+5190109+5190110+ 5190180+ 5190190)	70		1947626
	Salariile angajatilor (ct.4210000+4230000+4260000+4270100+4270300+4280101)	72	2079236	3422372
	Alte drepturi cuvenite altor categorii de persoane (pensii, indemnizatii de somaj, burse) (ct.4220100+4220200+4240000+4260000+4270200+4270300+429 0000+4380000), din care:	73	7402	19155
	Provizioane (ct. 1510101+1510102+1510103+1510104+1510108)	75	296700	315478
	TOTAL DATORII CURENTE (rd.60+62+65+70+71+72+73+74+75)	78	43052183	11399830
	TOTAL DATORII (rd.58+78)	79	71000866	37839927
	ACTIVE NETE = TOTAL ACTIVE - TOTAL DATORII = CAPITALURI PROPRII (rd.80= rd.46-79 = rd.90)	80	358941551	404880530
	Rezerve, fonduri (ct.1000000+1010000+1020101+1020102+1030000+1040101+104 0102+1050100+1050200+1050300+1050400+1050500+ 1060000+ 1320000+ 1330000+1390100)	84	262737154	369954181
	Rezultatul reportat (ct.1170000- sold creditor)	85	100472593	42524149
	Rezultatul patrimonial al exercitiului (ct.1210000- sold debitor)	88	4268196	7597600
	TOTAL CAPITALURI PROPRII (rd.84+85-86+87-88)	90	358941551	404880530

Conducatorul institutiei

[Signature]



Conducatorul compartimentulu
financiar-contabil

[Signature]

CONTUL DE REZULTAT PATRIMONIAL

la data de 30.06.2018

Cod 02

-lei-

Nr. crt	Denumirea indicatorilor	Cod rand	An precedent	An curent
A	B	C	1	2
1.	Venituri din impozite, taxe, contributii de asigurari si alte venituri ale bugetelor (ct.7300100+7300200+7310100+7310200+7320100+ 7330000+ 7340000+ 7350100+7350200+7350300+7350400+ 7350500+ 7350600+7360100+7390000+7450100+7450200+ 7450300+ 7450400+ 7450500+7450900+ 7460100+ 7460200+ 7460300+ 7460900)	02	42,894,468	22,878,771
2.	Venituri din activitati economice (ct.7210000+7220000+7510100+ 7510200+/-7090000)	03	264,834	8,260,077
3.	Finantari, subventii, transferuri, alocatii bugetare cu destinatie speciala (ct. 7510500+7710000+7720100+7720200+7730000+7740100+7740200+7750000+7760000+7780000+7790101+790109)	04	1,296,029	7,984,915
4.	Alte venituri operationale (ct.7140000+7180000+7500000+7510300+7510400+7810200+7810300 +7810401+7810402+7770000)	05	1,386,161	2,550,416
	TOTAL VENITURI OPERATIONALE (rd.02+03+04+05)	06	45,841,512	41,674,179
1.	Salariile si contributiile sociale aferente angajatilor (ct.6410000+6420000+6450100+6450200+6450300+ 6450400+ 6450500+6450600+ 6450800+6460000+6470000)	08	25,671,635	21,004,794
2.	Subventii si transferuri (ct.6700000+6710000+6720000+6730000+6740000+ 6750000+ 6760000+ 6770000+ 6780000+6790000)	09	2,350,914	2,684,587
3.	Stocuri, consumabile, lucrari si servicii executate de terti (ct.6010000+6020100+6020200+6020300+6020400+ 6020500+ 6020600+ 6020700+6020800+6020900+6030000+ 6060000+ 6070000+6080000+6090000+6100000+ 6110000+ 6120000+ 6130000+6140000+6220000+6230000+6240100+ 6240200+ 6260000+6270000+6280000+6290100)	10	8,097,492	8,191,625
4.	Cheltuieli de capital, amortizari si provizioane (ct.6290200+6810100+6810200+6810300+6810401+6810402+6820101+ 6820109+6820200+ 6890100+ 6890200)	11	2,175,351	1,479,475
5.	Alte cheltuieli operationale (ct.6350000+6540000+6580000+6580101+6580109)	12	206,950	321,858

A	B	C	1	2
	TOTAL CHELTUIELI OPERATIONALE (rd.08+09+10+11+12)	13	38,504,342	39,642,339
	- EXCEDENT (rd.06- rd.13)	15	7,337,170	7,991,840
IV.	VENITURI FINANCIARE (ct. 7630000+7640000+7650100+7650200+76600 00+7670000+7680000+7690000+7660300+78 60400)	17	508	12
V.	CHELTUIELI FINANCIARE (ct. 6630000+6640000+6650100+6650200+66600 00+6670000+ 6680000+6690000+6660300+6660400+66608 00)	18	272,732	424,186
	- DEFICIT (rd.18- rd.17)	21	272,224	424,174
	- EXCEDENT (rd.15+20-16-21)	23	7,064,946	7,567,666
VIII.	VENITURI EXTRAORDINARE (ct.7910000)	25	20,796	44,592
IX	CHELTUIELI EXTRAORDINARE (ct.6900000+6910000)	26	16,752	
	- EXCEDENT (rd.25-rd.26)	28	4,044	44,592
	- EXCEDENT (rd. 23+28-24-29)	29.2	7,068,990	7,612,258
	- EXCEDENT (rd. 29.2 - rd.29.4)	31	7,068,990	7,612,258

*) Nota: Datele se preiau din contul 6350000 pentru coloana 1

***) Nota: Datele se preiau din contul 6350000 pentru coloana 1 la raportarile trim. II si III cu sumele determinate potrivit prevederilor art.13 alin.(2) lit. b) din Legea nr. 227/2015 privind Codul Fiscal.

Conducatorul institutiei



Conducatorul compartimentului
financiar-contabil

IV. CREȘTEREA (DESCREȘTEREA) NETĂ DE NUMERAR ȘI ECHIVALENT DE NUMERAR (rd.04+rd.08+rd.12)	13	4716179	10582	-13495930	1893452					2690810	137869			-16534
V. NUMERAR ȘI ECHIVALENT DE NUMERAR LA INCEPUTUL ANULUI	14	3069980												
- Sume recuperate din excedentul anului precedent **)	14.1	0			73682	X	X	X		2621221	139726	122570		112781
- Sume utilizate din excedentul anului precedent/ sume transferate din excedent la bugetul local/sume transferate din excedent pentru constituirea de depozite în trezorerie***)	14.2	1947626							X					
Sume transferate din disponibilul neutilizat la finele anului precedent****)	14.3	122570			73682					1745117	128827			
VI. NUMERAR ȘI ECHIVALENT DE NUMERAR LA SFÂRȘITUL PERIOADEI (rd.13+rd.14+rd.14.1 - rd.14.2 - rd.14.3)	15	5715963	10582	-13495930		X	X	X	X	3566914	148768	0		96247

Notă:

** La unitățile administrative - teritoriale și unitățile de învățământ preuniversitar coboara 3 nu se adună la coloana 1-Total

*) Rândul 14.1 "Sume recuperate din excedentul anului precedent" se completează pentru bugetele locale, instituțiilor publice finanțate integral sau parțial din venituri proprii, activităților finanțate integral din venituri proprii, activităților finanțate integral din venituri proprii, fondurilor externe nerambursabile (sursa 08D) în situația existenței unui buget de venituri și cheltuieli, activități de privatizare, Fondului pentru mediu, astfel

- cu sumele recuperate din excedentul anilor precedenți;

- cu sumele virate din fondul spitalului în excedentul bugetului de venituri proprii al unității sanitare publice;

**) Rândul 14.2 "Sume utilizate din excedentul anului precedent /sume transferate din excedent la bugetul local /sume transferate din excedent pentru constituirea de depozite în trezorerie " se completează astfel:

- pentru bugetele locale, instituțiilor publice finanțate integral sau parțial din venituri proprii, activităților finanțate integral din venituri proprii, activităților finanțate integral din venituri proprii, fondurilor externe nerambursabile (sursa 08D) în situația existenței unui buget de venituri și cheltuieli, activități de privatizare, Fondului pentru mediu - cu sumele utilizate din excedentul anului precedent pentru efectuarea de cheltuieli, acoperirea golurilor temporare de casă;

- pentru bugetul instituțiilor publice finanțate integral din venituri proprii și bugetul activităților finanțate integral din venituri proprii - cu sumele transferate din excedent la bugetul local;

- pentru bugetul asigurărilor sociale de stat, bugetul asigurărilor pentru șomaj, bugetul Fondului național unic de asigurări sociale de sănătate, bugetul Fondului pentru mediu, bugetul instituțiilor publice finanțate integral din venituri proprii, bugetul activităților finanțate integral din venituri proprii și bugetul activității de privatizare și bugetul fondurilor externe nerambursabile (sursa 08D) în situația existenței unui buget de venituri și cheltuieli - cu sumele transferate din excedent pentru constituirea de depozite în trezorerie;

****) Rândul 14.3 "Sume transferate din disponibilul neutilizat la finele anului precedent" se completează pentru: bugetul fondurilor externe nerambursabile (sursa 08D) în situația existenței doar a unui buget de cheltuieli, bugetul creditelor interne și bugetul creditelor externe - cu sumele transferate la începutul anului din disponibilul neutilizat la finele anului precedent.

Conducătorul instituției

[Handwritten signature]



Conducătorul compartimentului
financiar-contabil

[Handwritten signature]

Viza trezoreriei

Safta Zuit

[Handwritten signature]

SITUATIA FLUXURILOR DE TREZORERIE

la data de 30.06.2018

Cod 04

-lei-

Denumirea indicatorilor	Cod rand	Total	Casa in valuta	Alte disponibilitati
A	B	1	2	3
1. Incasari	02	140,225		140,225
2. Plati	03	76,025		76,025
3. Numerar net din activitatea operationala (rd. 02-rd.03)	04	64,200		64,200
IV. CRESTEREA (DESCRESTEREA) NETA DE NUMERAR SI ECHIVALENT DE NUMERAR (rd.04+rd.08+rd.12)	13	64,200		64,200
V. NUMERAR SI ECHIVALENT DE NUMERAR LA INCEPUTUL ANULUI	14	46,382		46,382
VI. NUMERAR SI ECHIVALENT DE NUMERAR LA FINELE PERIOADEI (rd.13+14 +15-16)	17	110,582		110,582

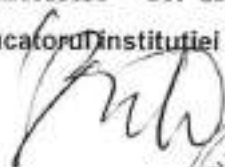
NOTA: Coloanale se completeaza astfel:

Col.1 TOTAL - (col.2+col.3+.....n)


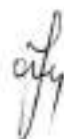
Col.2 - ct. 5310402 "Casa in valuta"

Col.3 si urmatoarele - ct. de disponibilitati in lei si in valuta la unitati bancare: (Бххххххх)

Conducatorul institutiei




Conducatorul compartimentului financiar-contabil

DISPONIBIL DIN MIJLOACE CU DESTINATIE SPECIALA

la data de 30.06.2018

Cod 05

-lei-

Denumirea indicatorilor	Nr. rand	Disponibil la inceputul anului	Incasari	Plati	Disponibil la sfarsitul perioadei
A	B	1	2	3	4=1+2-3
TOTAL (rd.02 la 15) din care:	01	56,080	6,229	980	61,329
-Sume primite ca donatii si sponsorizari (ct. 5500101, ct. 5500102/analitice distincte)	02	12,272		980	11,292
-Garantii materiale retinute gestionatorilor conform Legii nr.22/1989 (ct. 5500101, ct. 5500102/analitice distincte)	03	43,808	6,229		50,037

Conducatorul institutiei



Conducatorul compartimentului financiar-contabil

SITUATIA ACTIVELOR SI DATORIILOR INSTITUTIILOR PUBLICE
 DIN ADMINISTRATIA LOCALA

Cod 18

la data de 30.06.2018

-lei-

Nr. rand		Cod rand	Sold la inceputul anului	Sold la sfarsitul perioadei
A	B	C	1	2
	Numerar in lei in casieria institutiilor publice locale si ale institutiilor publice de subordonare locala, (ct.5310101)	4		10582
	Disponibilitati in lei ale institutiilor publice locale si ale institutiilor publice de subordonare locala, la trezorerii (ct.5100000+ct.5120101+ct.5120501+ct.5150101+ct.5150103+ct.5150500+ct.5150600+ct.5160101+ct.5160301 +ct.5160302+ct.5170101+ct.5170301+ct.5170302+ct.5210100+ct.5210300+ct.5280000+ct.5290201+ct.5290301+ct.5290400+ ct.5290901+ct.5500101+ct.5520000+ct.5550101 +ct.5570101+ct.5580101+ct.5580201+ct.5600101+ ct.5600300+ct.5610100+ct.5610300+ct.5620101+ct.5620300-ct.7700000), din care :	5	3069980	-7790549
	Disponibilitati in lei din imprumuturi interne si externe contractate de autoritatile administratiei publice locale (ct.5160101)	5.1	122570	
	Total (in baze cash) (rd.04+05)	8	3069980	-7779967
	Total (in baze accrual) (rd.08+09)	10	3069980	-7779967
	Alte valori (ct.5320100+ct.5320200+ct.5320300+ct.5320400+ct.5320500+ ct.5320600+ct.5320800)	23	128941	303190

	Disponibilitati ale institutiilor publice locale si ale institutiilor de subordonare locala la institutiile de credit rezidente (ct.5110101+ ct.5110102+ct.5120102+ct.5120402+ct.5120502+ ct.5150102+ ct.5150202+ ct.5160102+ct.5160202+ ct.5170102+ ct.5170202+ ct.5290202+5290302+ct.5290902+ct.5500102+ct.5550102+ct.5550202+ct.5570202+ct.5580102+ ct.5580302+ ct.5600102+ct.5600103+ct.5610102+ct.5610103+ct.5620102+ct.5620103), din care :	32	46382	110582
	Total (in baze cash) (rd.32+35)	36	46382	110582
	Total (in baze accrual) (rd.36+37)	38	46382	110582
	Avansuri de trezorerie, acordate (ct.5420200)	65		887
	Participatiile autoritatilor locale la alte societati care nu sunt organizate pe actiuni (regii autonome, srl, comandita, etc.) (ct.2600300 - ct.2960103)	141	263700	263500
	Total (la valoarea de intrare mai putin ajustarile cumulate pentru pierderea de valoare) (rd.141)	142	263700	263500
1	Creante comerciale necurente legate de livrari de bunuri si servicii de catre autoritatile locale sau de institutii subordonate acestora (ct.4110201+ct.4110208+ct.4130200+ct.4610201 - ct.4910200 - ct.4960200) Total (rd.158+159+160+164), din care:	157		188759
	-de la societati nefinanciare (S.11),	159		188759
	Creante comerciale curente legate de livrari de bunuri si servicii de catre	165	2559789	2710360

	autoritatile locale sau de institutii subordonate acestora (ct.2320000+ct.2340000+ct.4090101+ct.4090102+ct.4110101+ ct.4110108+ ct.4130100+ct.4180000+ct.4610101 - ct.4910100 - ct.4960100). Total (rd.166+167+168+172), din care de la :			
	- de la societati nefinanciare (S.11),	167	2559789	2710360
1	Creante ale bugetului local (ct.4640000 -ct.4970000). Total (rd.177+178+179+183), din care:	176	11314821	13178084
	-de la gospodariile populatiei (S14)	177	11314821	13178084
	Total creante (rd.176+184)	185	11314821	13178084
	Sume de primit de la Autoritatile de Certificare / Autoritatile de Management /Agentiile de Plati - FONDURI EXTERNE NERAMBURSABILE POSTADERARE (ct.4580301)	191	53643	93177
	Sume de primit de la Autoritatile de Certificare/ Autoritatile de Management / Agentiile de Plati - FONDURI DE LA BUGET (ct.4580302)	192	1694	16443
	Sume de primit de la Comisia Europeana/alti donatori reprezentând venituri ale bugetului general consolidat -FONDURI EXTERNE NERAMBURSABILE POSTADERARE (ct.4500504+ct.4500505). Total, din care: (rd.195+196)	194	1542	11920
	Sume de primit de la Comisia Europeana/alti donatori reprezentând venituri ale bugetului general consolidat- buget local- FONDURI EXTERNE NERAMBURSABILE POSTADERARE (ct.4500504)	195	1542	11920
1	Sume datorate tertilor	203	9451	22207

reprezentând garanții și cauțiuni aflate în conturile instituțiilor publice (ct.4280101+ct.4280201+c t.4620109+ct.4620209) Total (rd.204+205+206), din care :			
- salariaților (gospodăriile populației) (S.143)	204	8060	18467
- societăți nefinanciare (S.11)	205	1391	3740
Sume primite din excedentul anului precedent pentru acoperirea golurilor temporare de casa și pentru finanțarea cheltuielilor secțiunii de dezvoltare (ct.5190107+ct.5190190)	267.1		1947626
Total (în baze cash) (rd.262+266+267+267 .1)	268		1947626
Total (în baze accrual) (cash+dobânzi) (rd.268+27 4)	275		1947626
Credite pe termen lung primite (contractate, garantate, asimilate, etc.) de instituțiile publice locale (ct.1620200+ct.1630200+c t.1670201+ct.1670202+ct. 1670203+ ct.1670209). Total (rd.287+288+289+289.1) din care acordate de :	286	27677683	26183140
-Societăți care accepta depozite, exclusiv banca centrală (S.122)	287	26396434	24953805
-Administrația centrală (exclusiv fondurile de securitate socială) (S.1311) Credite pe termen lung primite din venituri din privatizare de către instituții publice din administrația locală (ct.1620200+ct.1670203)	289.1	1281249	1229335
Total (în baze cash) (rd.286)	290	27677683	26183140
Datorii comerciale curente, legate de livrări de bunuri și servicii (ct.4010100+ct.4030100+c	320	3111343	2298606


t.4040100 +ct. 4050100+ct.4080000 + ct.4190000+ ct.4620101) Total (rd.321+322+326+327), din care catre :				
- Societati nefinanciare (S.11)	321	3111343		2298606
Datoriile institutiilor publice din administratia locala catre bugete (ct.4420300+ ct.4310100+ct.4310200+ct .4310300+ct.4310400+ ct.4310500+ ct.4310700+ct. 4370100+ct.4370200+ct.43 70300+ ct.4420801 +ct.4440000+ct.446.01.00 +ct.446.02.00+ct.4480100)	331	27953703		2765432
Salariile angajatilor (ct 4210000+ct.4230000+ct.42 60000 +ct.4270100+ct. 4270300 +ct.4280101)	332	2079238		3422372
Alte drepturi cuvenite altor categorii de persoane (ct.4260000+ct.4270200 +ct. 4270300+ct.4290000+ct.43 80000)	333	7402		19159
Total (rd.331+332+333+334)	335	30040343		6206959
Avansuri primite de la Autoritatile de Certificare/Autoritatile de Management /Agentiile de Plati- FONDURI EXTERNE NERAMBURSABILE POSTADERARE SI FONDURI DE LA BUGET (ct.4580501+ct.4580502)	341			155123
Provizioane necurente (ct.1510201+ ct.1510202+ ct.1510203 +ct.1510204 +ct.1510208), din care:	342.1	263993		245215
Provizioane necurente, constituite conform OUG 71/2009 si OG 17/2012 reprezentând drepturi salariale câstigate in instanta (din soldul ct.1510203)	342.3	263993		245215
Provizioane curente (ct. 1510101+ct.1510102+ ct.1510103+ ct.1510104+	343	296700		315478

	[ct.1510108] , din care:			
	Provizioane curente, constituite conform O.M.F.P. 416/2013 reprezentând arierate în litigiu (din soldul ct.1510101)	343.1	284798	315478


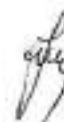
Nota

Sectoarele si subsectoarele definite conform Sistemului European de Conturi (SEC' 95)	utilizator Anexa 40	Cod SEC' 95
Societati nefinanciare		S.11
Societati financiare		S.12
Banca centrala		S.121
Societati care accepta depozite, exclusiv banca centrala		S.122
Fonduri de piata monetara		S.123
Fonduri de investitii, altele decat fondurile de piata monetara		S.124
Alti intermediari financiari, exclusiv societati de asigurare si fonduri de pensii		S.125
Auxiliari financiari		S.126
Societati de asigurare (SA)		S.128
Fonduri de pensii (FP)		S.129
Administratii publice		S.13
Administratia centrala(exclusiv fondurile de securitate sociala)		S.1311
Administratia locale(exclusiv fondurile de securitate sociala)		S.1313
Fonduri de securitate sociala		S.1314
Gospodariile populatiei		S.14
Restul lumii		S.2
State membre si institutii si organisme ale Uniunii Europene		S.21
Statele membre ale Uniunii Europene		S.211
Institutii si organisme ale uniunii europene		S.212
State nonmembre si organizatii internationale nerезidente ale Uniunii Europene		S.22

Conducatorul institutiei




Conducatorul compartimentului
financiar-contabil

I.

PLATI RESTANTE

la data de 30.06.2018

DENUMIREA INDICATORILOR	Nr. rand	Sold la inceputul anului	Sold la finele perioadei	
			TOTAL	Din care: afereant sumelor angajate cu prevederi bugetare
A	B	1	2	3
PLATI RESTANTE-TOTAL (rd. 150+300) din care:	01	1,257,269	646,911	646,911
sub 30 de zile (rd. 151+301)	02	500,634	271,022	271,022
peste 30 de zile (rd. 152+302)	03	391,065	106,275	106,275
peste 90 de zile (rd. 153+303)	04	85,823	109,982	109,982
peste 120 zile (rd. 154+304)	05	89,217	28,914	28,914
peste 1 an rd. 155+305)	06	180,552	130,718	130,718
PLATI RESTANTE-TOTAL SECTIUNEA DE FUNCTIONARE (rd. 160+170+240+250+270+280+290) din care:	150	1,124,643	611,240	611,240
sub 30 de zile (rd. 161+171+241+251+271+281+291)	151	418,785	235,351	235,351
peste 30 de zile (rd. 162+172+242+252+272+282+292)	152	339,268	106,275	106,275
peste 90 de zile (rd. 163+173+243+253+273+283+293)	153	95,820	109,982	109,982
peste 120 zile (rd. 164+174+244+254+274+284+294)	154	89,217	28,914	28,914
peste 1 an (rd. 165+175+245+255+275+285+295)	155	180,550	130,718	130,718
Plati restante catre furnizori, creditori din operatii comerciale (ct.4010100, ct.4030100, ct.4620101, ct.4620109) (rd. 161+162+163+164+166) din care:	160	894,504	393,349	393,349
sub 30 de zile	161	418,785	235,351	235,351
peste 30 de zile	162	339,268	44,056	44,056
peste 90 de zile din care:	163	94,498	109,982	109,982
peste 120 zile	164	40,953	3,960	3,960
Creditori bugetari (ct.4670200) (rd.291+292+293+294+295) din care:	290	230,139	217,891	217,891
peste 30 de zile	292		62,219	62,219
peste 90 de zile	293	1,325		
peste 120 zile	294	48,264	24,954	24,954
peste 1 an	295	180,550	130,718	130,718
PLATI RESTANTE-TOTAL SECTIUNEA DEZVOLTARE (rd.310+320+330) din care:	300	132,646	35,671	35,671
sub 30 de zile (rd. 311+321+331)	301	80,849	35,671	35,671
peste 30 de zile (rd. 312+322+332)	302	51,797		
Plati restante catre furnizori, creditori din operatii comerciale (ct.4040100, ct.4050100, ct.4620101, ct.4620103, ct.4620109) (rd. 311+312+313+315+316) din care:	310	132,646	35,671	35,671
sub 30 de zile	311	80,849	35,671	35,671
peste 30 de zile	312	51,797		

*) Se completeaza cu urmatoarele coduri:

- 40 - pentru total plati restante;
- 41 - pentru plati restante din bugetul de stat;
- 42 - pentru plati restante din bugetele locale;
- 43 - pentru plati restante din bugetul asigurarilor sociale de stat;
- 44 - pentru plati restante din bugetul asigurarilor pentru somaj;
- 45 - pentru plati restante din bugetul Fondului national unic de asigurari sociale de sanatate;
- 46 - pentru plati restante din credite externe;
- 47 - pentru plati restante din credite interne;
- 48 - pentru plati restante din fonduri externe nerambursabile;
- 51 - pentru plati restante ale institutiilor publice finantate integral din venituri proprii;
- 53 - pentru plati restante ale institutiilor publice finantate partial din venituri proprii;
- 54 - pentru plati restante ale institutiilor publice finantate integral din venituri proprii;

Conducatorul institutiei

[Signature]


Conducatorul compartimentului
 financiar-contabil

[Signature]

[Handwritten mark]

Nr. rd.	Explicatie	Plati restante		Plati restante aferente programelor nationale		Plati restante aferente fondurilor externe nerambursabile postaderare ****)		Plati restante aferente fondurilor externe nerambursabile preaderare (sursa08)	
		total **)	din care: arerate ***)	total	din care: arerate	total	din care: arerate	total	din care: arerate
0		1	1.1	2	2.1	3	3.1	4	4.1
1	sold la finele lunii precedente	574815	291878						
2	sold la finele perioadei	646911	265554						

*) Se completeaza cu urmatoarele coduri:

40 - pentru total plati restante;

42 - pentru plati restante din bugetele locale (sectiune functionare, sectiune dezvoltare);

46 - pentru plati restante din credite externe (sectiune dezvoltare);

47 - pentru plati restante din credite interne (sectiune dezvoltare);

48 - pentru plati restante din fonduri externe nerambursabile;

51 - pentru plati restante ale institutiilor publice finantate integral din venituri proprii (sectiune functionare, sectiune dezvoltare);

53 - pentru plati restante ale institutiilor publice finantate partial din venituri proprii (sectiune functionare, sectiune dezvoltare);

54 - pentru plati restante ale activitatilor finantate integral din venituri proprii

**) Sumele vor corespunde cu rd. 1 din Anexa 30b.

***) Sumele vor corespunde cu rd. 4+5+6 din Anexa 30b.

****) Rd.3 se completeaza numai la cod 51. Pentru indeplinirea conditiilor prevazute la art.49 alin (13^8) din Legea nr 273/2006 privind

finantele publice, cu modificarile si completarile ulterioare, procentul calculat la rd.3 coboana 1.1 trebuie sa fie mai mare de 3%.

*****) Se vor cuprinde plati restante care se suportă din bugetul local sau din bugetele institutiilor publice

finantate integral sau partial din venituri proprii de subordonare locala, de la titlul de cheltuieli bugetare 56

Protecie cu finantare din fonduri externe nerambursabile (FEN) postaderare, cu exceptia celor de la sursa 08.

Conducatorul institutiei



Conducatorul compartimentului
financiar-contabil

[Handwritten signature]

[Handwritten mark]

PLATI RESTANTE

I.

la data de 30.06.2018

DENUMIREA INDICATORILOR	Nr. rand	Sold la inceputul anului	Sold la finele perioadei	
			TOTAL	Din care: afertent sumelor angajate cu prevederi bugetare
A	B	1	2	3
PLATI RESTANTE-TOTAL (rd. 150+300), din care:	01	1.210,244	634,234	634,234
sub 30 de zile (rd. 151+301)	02	461,694	262,305	262,305
peste 30 de zile (rd. 152+302)	03	390,960	106,275	106,275
peste 90 de zile (rd. 153+303)	04	95,823	109,982	109,982
peste 120 zile (rd. 154+304)	05	89,217	24,954	24,954
peste 1 an rd. 155+305)	06	180,550	130,718	130,718
PLATI RESTANTE-TOTAL SECTIUNEA DE FUNCTIONARE (rd. 160+170+240+250+270+280+290), din care:	150	1.090,190	598,563	598,563
sub 30 de zile (rd. 161+171+241+251+271+281+291)	151	390,445	226,634	226,634
peste 30 de zile (rd. 162+172+242+252+272+282+292)	152	339,163	106,275	106,275
peste 90 de zile (rd. 163+173+243+253+273+283+293)	153	95,823	109,982	109,982
peste 120 zile (rd. 164+174+244+254+274+284+294)	154	89,217	24,954	24,954
peste 1 an (rd. 165+175+245+255+275+285+295)	155	180,550	130,718	130,718
Plati restante catre furnizori, creditor din operati comerciale (ct.4010100, ct.4030100, ct.4620101, ct.4620109) (rd. 161+162+163+165+166) din care:	160	868,059	380,672	380,672
sub 30 de zile	161	390,445	226,634	226,634
peste 30 de zile	162	339,163	44,056	44,056
peste 90 de zile din care:	163	94,490	109,982	109,982
peste 120 zile	165	40,953		
Creditor bugetari (ct.4620100, ct.4670200) (rd. 291+292+293+294+295), din care:	290	230,138	217,891	217,891
peste 30 de zile	292		62,219	62,219
peste 90 de zile	293	1,325		
peste 120 zile	294	48,264	24,954	24,954
peste 1 an	295	180,550	130,718	130,718
PLATI RESTANTE-TOTAL SECTIUNEA DEZVOLTARE (rd. 310+320+330) din care:	300	120,046	35,671	35,671
sub 30 de zile (rd. 311+321+331)	301	68,249	35,671	35,671
peste 30 de zile (rd. 312+322+332)	302	51,797		
Plati restante catre furnizori, creditor din operati comerciale (ct.4040100, ct.4060100, ct.4620101, ct.4620103, ct.4620109) (rd. 311+312+313+315+316) din care:	310	120,046	35,671	35,671
sub 30 de zile	311	68,249	35,671	35,671
peste 30 de zile	312	51,797		

*) Se completeaza cu urmatoarele coduri:

- 40 - pentru total plati restante;
- 41 - pentru plati restante din bugetul de stat;
- 42 - pentru plati restante din bugetele locale;
- 43 - pentru plati restante din bugetul asiguranilor sociale de stat;
- 44 - pentru plati restante din bugetul asiguranilor pentru somaj;
- 45 - pentru plati restante din bugetul Fondului national unic de asigurari sociale de sanatate;
- 46 - pentru plati restante din credite externe;
- 47 - pentru plati restante din credite interne;
- 48 - pentru plati restante din fonduri externe nerambursabile;
- 51 - pentru plati restante ale institutiilor publice finantate integral din venituri proprii;
- 53 - pentru plati restante ale institutiilor publice finantate partial din venituri proprii;
- 54 - pentru plati restante ale activitatilor finantate integral din venituri proprii;

Conducatorul institutiei



Conducatorul compartimentului
financiar-contabil

Nr. rd.	Explicatie	Plati restante		Plati restante aferente pro-gramelor nationale		Plati restante aferente fondurilor externe nerambursabile postaderare *****)		Plati restante aferente fondurilor externe nerambursabile preaderare (sursa08)	
		total **)	din care: arierate ***)	total	din care: arierate	total	din care: arierate	total	din care: arierate
0		1	1.1	2	2.1	3	3.1	4	4.1
1	sold la finele lunii precedente	568418	291878						
2	sold la finele perioadei	634234	265654						

**) Se completeaza cu urmatoarele coduri:

- 40 - pentru total plati restante;
 42 - pentru plati restante din bugetele locale (sectiune functionare, sectiune dezvoltare);
 46 - pentru plati restante din credite externe (sectiune dezvoltare);
 47 - pentru plati restante din credite interne (sectiune dezvoltare);
 48 - pentru plati restante din fonduri externe nerambursabile;
 50 - pentru plati restante din fonduri in afara bugetelor locale care nu s-au introdus in bugetul local;
 51 - pentru plati restante ale institutiilor publice finantate integral din veniturile proprii (sectiune functionare, sectiune dezvoltare);
 52 - pentru plati restante ale institutiilor finantate partial din veniturile proprii/activitatii finantate integral din veniturile proprii (sectiune functionare, sectiune dezvoltare);

**) Sumele vor corespunde cu rd. 1 din Anexa 30b.

***) Sumele vor corespunde cu rd. 4+5+6 din Anexa 30b.

****) Rd.3 se completeaza numai la cod 51. Pentru indeplinirea conditiei prevazute la art.49 alin.(1)9) din Legea nr.273/2005 privind

finantare publice, cu modificarile si completarile ulterioare, procentul calculat la rd.3 coloana 1.1 trebuie sa fie mai mare de 3%.

*****) Se vor cuprinde platile restante care se suporta din bugetul local sau din bugetele institutiilor publice

finantate integral sau partial din veniturile proprii de subordonare locala, de la titlul de cheltuieli bugetare 59

Proiecte cu finantare din fonduri externe nerambursabile (FEN) postaderare, cu exceptia celor de la sursa 08.



Conducatorul compartimentului
financiar-contabil

[Signature]

[Signature]

Cod 53

L

PLATI RESTANTE

la data de 30.06.2018

DENUMIREA INDICATORILOR	Nr. rand	Sold la inceputul anului	Sold la finele perioadei	
			TOTAL	Din care: afertent sumelor angajate cu prevederi bugetare
A	B	1	2	3
PLATI RESTANTE-TOTAL (rd. 150+300) din care:	01	39,045	12,677	12,677
sub 30 de zile (rd. 151+301)	02	38,940	8,717	8,717
peste 30 de zile (rd. 152+302)	03	105		
peste 120 zile (rd. 154+304)	05		3,960	3,960
PLATI RESTANTE-TOTAL SECTIUNEA DE FUNCTIONARE (rd.160+170+240+250+270+280+290), din care:	150	26,445	12,677	12,677
sub 30 de zile (rd.161+171+241+251+271+281+291)	151	26,340	8,717	8,717
peste 30 de zile (rd.162+172+242+252+272+282+292)	152	105		
peste 120 zile (rd. 165+174+245+257+274+284+294)	154		3,960	3,960
Plati restante catre furnizori, creditorii din operati comerciale (ct.4010100, ct.4030100, ct.4620101, ct.4620109) (rd.161+162+163+165+166) din care:	160	26,445	12,677	12,677
sub 30 de zile	161	26,340	8,717	8,717
peste 30 de zile	162	105		
peste 120 zile	165		3,960	3,960
PLATI RESTANTE-TOTAL SECTIUNEA DEZVOLTARE (rd.310+320+330) din care:	300	12,600		
sub 30 de zile (rd. 311+321+331)	301	12,600		
Plati restante catre furnizori, creditorii din operati comerciale (ct.4040100, ct.4050100, ct.4620101, ct.4620103, ct.4620109) (rd.311+312+313+315+316) din care:	310	12,600		
sub 30 de zile	311	12,600		

*) Se completeaza cu urmatoarele coduri:

- 40 - pentru total plati restante;
- 41 - pentru plati restante din bugetul de stat;
- 42 - pentru plati restante din bugetele locale;
- 43 - pentru plati restante din bugetul asigurarilor sociale de stat;
- 44 - pentru plati restante din bugetul asigurarilor pentru somaj;
- 45 - pentru plati restante din bugetul Fondului national unic de asigurari sociale de sanatate;
- 46 - pentru plati restante din credite externe;
- 47 - pentru plati restante din credite interne;
- 48 - pentru plati restante din fonduri externe nerambursabile;
- 51 - pentru plati restante ale institutiilor publice finantate integral din venituri proprii;
- 53 - pentru plati restante ale institutiilor publice finantate partial din venituri proprii;
- 54 - pentru plati restante ale institutiilor finantate integral din venituri proprii;

Conducatorul institutiei



Conducatorul compartimentului
financiar-contabil

Nr. rd.	Explicatie	Plati restante		Plati restante aferente pro-gramelor nationale		Plati restante aferente fondurilor externe nerambursabile postaderare ****)		Plati restante aferente fondurilor externe nerambursabile preaderare (sursa08)	
		total **)	din care: arierate ***)	total	din care: arierate	total	din care: arierate	total	din care: arierate
1	0 sold la finele lunii precedente	1 6197	1.1	2	2.1	3	3.1	4	4.1
2	12877 sold la finele perioadei								

*) Se completeaza cu urmatoarele coduri:

40 - pentru total plati restante;

42 - pentru plati restante din bugetele locale (sectiune functionare, sectiune dezvoltare);

46 - pentru plati restante din credite externe (sectiune dezvoltare);

47 - pentru plati restante din credite interne (sectiune dezvoltare);

48 - pentru plati restante din fonduri externe nerambursabile;

51 - pentru plati restante ale institutiilor publice finantate integral din venituri proprii (sectiune functionare, sectiune dezvoltare);

53 - pentru plati restante ale institutiilor publice finantate partial din venituri proprii (sectiune functionare, sectiune dezvoltare);

54 - pentru plati restante ale activitatilor finantate integral din venituri proprii

**) Sumele vor corespunde cu rd. 1 din Anexa 30b.

***) Sumele vor corespunde cu rd. 4+5+6 din Anexa 30b.

****) Rd.3 se completeaza numai la cod 51, Pentru indeplinirea conditiei prevazute la art.49 alin.(13^8) din Legea nr.273/2006 privind

finantele publice, cu modificari si completari ulterioare, procentul calculat la rd.3 coloana 1.1 trebuie sa fie mai mare de 3%.

*****) Se vor cuprinde platile restante care se suporta din bugetul local sau din bugetele institutiilor publice

finantate integral sau partial din venituri proprii de subordonare locala, de la titlul de cheltuieli bugetare 55

Proiecte cu finantare din fonduri externe nerambursabile (FEN) postaderare, cu exceptia celor de la sursa 08.

Conducatorul institutiei

Conducatorul compartimentului
financiar-contabil



[Handwritten signature]

[Handwritten mark]

CONTUL DE EXECUTIE A BUGETULUI LOCAL- VENITURI

la data de 30.06.2018

Cod 20

Denumirea indicatorilor	Cod indicator	Prevederi bugetare		Drepturi constatate			Incasari realizate	Stingeri pe alte cal decat incasari	Drepturi constatate de incasat
		anuale aprobate la finele perioadei de raportare	trimestriale cumulate	Total din care:	din anii precedentii	din anul curent			
A	B	1	2	3=4+5	4	5	6	7	8=3-6-7
VENITURI -TOTAL(cod 00.02+00.15+00.16+00.17+45.02)	000102	40,615,800	27,693,130	36,202,840	11,314,820	24,978,020	23,114,766		13,179,084
VENITURI PROPRII (cod 00.02-11.02- 00.15+00.16)	4990	25,685,890	18,924,420	28,713,871	11,314,820	17,399,051	15,535,787		13,179,084
I. VENITURI CURENTE (cod 00.03+00.12)	0002	37,472,900	25,530,430	35,238,376	11,314,820	23,923,556	22,060,292		13,179,084
A. VENITURI FISCALE (cod 00.04+05.02+00.09+00.10+00.11)	0003	35,724,410	24,241,160	30,814,454	8,025,271	22,889,183	21,231,991		9,682,463
A1. IMPOZIT PE VENIT, PROFIT SI CASTIGURI DIN CAPITAL (cod 00.05+00.06+00.07)	0004	14,747,760	9,006,340	7,030,002		7,030,002	7,030,002		
A1.2. IMPOZIT PE VENIT, PROFIT SI CASTIGURI DIN CAPITAL DE LA PERSOANE FIZICE(cod 03.02+04.02)	0006	14,747,760	9,006,340	7,030,002		7,030,002	7,030,002		
Impozit pe venit (cod 03.02.17+ 03.02.18)	0302	145,160	118,130	15,780		15,780	15,780		
Impozitul pe veniturile din transferul proprietatilor imobiliare din patrimoniul personal	030218	145,160	118,130	15,780		15,780	15,780		
Cote si sume defalcate din impozitul pe venit (cod 04.02.01+04.02.04)	0402	14,602,600	8,883,210	7,014,222		7,014,222	7,014,222		
Cote defalcate din impozitul pe venit	040201	14,452,600	8,818,210	6,923,515		6,923,515	6,923,515		
Sume alocate din cotele defalcate din impozitul pe venit pentru echilibrarea bugetelor locale	040204	150,000	75,000	90,707		90,707	90,707		
A3. IMPOZITE SI TAXE PE PROPRIETATE (cod 07.02)	0009	7,189,080	6,658,680	13,046,105	5,824,161	7,221,944	6,084,061		6,962,046
Impozite si taxe pe proprietate (07.02.01la 07.02.03+07.02.50)	0702	7,189,080	6,658,680	13,046,105	5,824,161	7,221,944	6,084,061		6,962,046
Impozit si taxa pe cladiri (cod 07.02.01.01+07.02.01.02)	070201	5,056,100	4,677,480	9,507,526	4,452,918	5,054,708	4,231,691		5,275,835
Impozit pe cladiri de la persoane fizice	07020101	1,409,330	1,329,260	2,378,312	1,056,086	1,280,223	1,051,371		1,325,041
Impozit si taxa pe cladiri de la persoane juridice	07020102	3,646,770	3,348,220	7,131,214	3,368,722	3,774,485	3,180,420		3,950,794

A	B	1	2	3=4+5	4	5	6	7	8=3+6+7
Impozit si taxa pe teren (cod 07.02.02.01 la 07.02.02.03)	070202	1,857,000	1,758,700	3,322,113	1,345,868	1,978,445	1,637,202		1,854,911
Impozit pe terenuri de la persoane fizice	07020201	693,700	663,700	1,220,307	570,510	640,797	554,574		665,733
Impozit si taxa pe teren de la persoane juridice	07020202	333,300	303,000	1,088,694	534,364	584,298	401,784		896,930
Impozitul pe terenul extravilan*)+Restante an anteriori din	07020203	830,000	792,000	1,003,112	240,994	762,352	680,864		322,248
Impozitul pe terenul agricol									
Taxe judiciare de timbru si alte taxe de timbru	070203	275,980	284,000	216,400	25,619	150,791	214,586		1,880
A4. IMPOZITE SI TAXE PE BUNURI SI SERVICII (cod	0010	13,719,250	8,208,000	10,745,588	2,178,854	8,575,728	8,057,154		2,688,425
11.02+12.02+15.02+16.02)									
Suma defalcate din TVA (cod	1102	11,893,900	6,623,000	6,623,000		6,623,000	6,623,000		
11.02.01+11.02.02+11.02.05+11.02.06+11.02.09)									
Suma defalcate din taxa pe valoarea adaugata pentru	110202	7,072,000	3,875,000	3,875,000		3,875,000	3,875,000		
finantarea cheltuiilor descentralizate la nivelul comunelor,									
oraselor, municipiilor, sectoarelor si Municipiului Bucuresti									
Suma defalcate din taxa pe valoarea adaugata pentru	110208	4,821,000	2,748,000	2,748,000		2,748,000	2,748,000		
echilibrarea bugetelor locale									
Taxe pe servicii specifice (cod 15.02.01+15.02.50)	1502	1,570	1,570	1,679	93	1,585	1,450		186
Impozit pe spectacole	150201	1,570	1,570	1,078	83	1,585	1,450		186
Taxe pe utilizarea bunurilor, autorizarea utilizarii bunurilor sau	1602	1,824,680	1,881,400	4,100,901	2,179,761	1,951,140	1,432,662		2,698,239
pe desfasurarea de activitati (cod									
16.02.02+16.02.03+16.02.50)									
Impozit pe mijloacele de transport (cod	160202	1,552,710	1,399,410	3,989,553	2,173,254	1,813,298	1,288,384		2,688,169
16.02.02.01+16.02.02.02)									
Impozit pe mijloacele de transport deținute de persoane fizice	16020201	1,039,300	958,000	2,511,032	1,317,484	1,193,588	806,805		1,704,123
Impozit pe mijloacele de transport deținute de persoane	16020202	513,410	443,410	1,478,521	855,790	619,731	481,475		924,048
juridice									
Taxe si tarife pentru eliberarea de licente si autorizatii de	160203	30,060	30,060	21,881		21,991	21,991		
functionare									
Alte taxe pe utilizarea bunurilor, autorizarea utilizarii bunurilor	160250	241,910	231,950	122,357	6,507	115,850	122,287		70
sau pe desfasurarea de activitati									
A6. ALTE IMPOZITE SI TAXE FISCALE (cod 16.02)	0011	68,320	47,140	82,767	21,256	61,511	50,773		31,994
Alte impozite si taxe fiscale (cod 16.02.50)	1602	68,320	47,140	82,767	21,256	61,511	50,773		31,994
Alte impozite si taxe	160250	68,320	47,140	82,767	21,256	61,511	50,773		31,994
C. VENITURI NEFISCALE (cod 00.13+00.14)	0012	1,748,490	1,289,270	4,323,922	3,289,546	1,034,373	826,301		3,495,621
C1. VENITURI DIN PROPRIETATE (cod 30.02+31.02)	0013	458,780	315,160	870,083	465,743	404,320	283,009		607,054
Venituri din proprietate (cod 30.02.01+30.02.05+30.02.08+30.02.50)	3002	458,780	315,160	870,083	465,743	404,320	283,009		607,054
Venituri din concesiuni si inchirieri (cod 30.02.05.30)	300205	433,940	298,410	856,149	485,743	390,400	249,090		607,054

A	B	1	2	3=4+5	4	5	6	7	8=3-6-7
Alte venituri din concesiuni si inchirieri de catre institutiile publice	30020530	433,940	289,410	856,149	405,743	360,426	249,096		607,054
Alte venituri din proprietate	300250	22,820	15,750	13,914		13,914	13,914		
C2. VANZARI DE BUNURI SI SERVICII (cod 33.02+34.02+35.02+36.02+37.02)	0014	1,291,730	874,110	3,453,859	2,823,804	639,053	565,252		2,188,567
Venituri din prestari de servicii si alte activitati (cod 33.02.08+33.02.10+33.02.12+33.02.24+33.02.27+33.02.28+33.02.33+33.02.50)	3302	224,840	155,210	103,497		103,497	103,497		
Venituri din prestari de servicii	330206	206,950	142,600	80,311		86,311	86,311		
Contributia parintilor sau sustinatorilor legali pentru intretinerea copiilor in crese	330210	17,990	12,410	8,370		8,370	8,370		
Contributia persoanelor beneficiare ale cantinelor de ajutor social	330212			8,816		8,816	8,816		
Venituri din taxe administrative, eliberari permise (cod 34.02.02+34.02.50)	3402	20,200	13,940	4,436		4,436	4,436		
Taxe extrajudiciare de timbru	340202	20,200	13,940	4,436		4,436	4,436		
Amenzi, penalitati si confiscari (cod 35.02.01 la 35.02.03+35.02.50)	3502	606,300	448,350	3,178,975	2,823,804	355,169	200,408		2,898,567
Venituri din amenzi si alte sanctiuni aplicate potrivit dispozitiilor legale (cod 35.02.01.02)	350201	121,410	83,780	69,392		69,392	69,391		1
Venituri din amenzi si alte sanctiuni aplicate de catre alte institutii de specialitate	350202	121,410	83,780	69,392		69,392	69,391		1
Alte amenzi, penalitati si confiscari	350250	484,690	364,570	3,109,583	2,823,804	285,777	221,017		2,898,568
Diverse venituri (cod 36.02.01+36.02.05+36.02.06 +36.02.07+36.02.11+36.02.14+36.02.22+36.02.23+36.02.31 +36.02.32+36.02.47+36.02.50)	3602	428,910	343,230	147,171		147,171	147,171		
Alte venituri	360250	428,910	343,230	147,171		147,171	147,171		
Transferuri voluntare, altele decat subventiile (cod 37.02.01+37.02.03 la 37.02.05+37.02.50)	3702	13,380	13,380	19,780		19,780	19,780		
Donatii si sponsorizari	370201	13,380	13,380	19,780		19,780	19,780		
Varsaminte din sectiunea de functionare pentru finantarea sectiunii de dezvoltare a bugetului local (cu semnul minus)	370203	-5,370,850	-4,157,240	-2,840,631		-2,840,631	-2,840,631		
Varsaminte din sectiunea de functionare	370204	5,370,860	4,157,240	2,840,631		2,840,631	2,840,631		
II. VENITURI DIN CAPITAL (cod 39.02)	0015	30,370	30,370	44,593		44,593	44,593		
Venituri din valorificarea unor bunuri (cod 39.02.01+39.02.03+39.02.04+39.02.07+39.02.10)	3902	30,370	30,370	44,593		44,593	44,593		
Venituri din valorificarea unor bunuri ale institutiilor publice	390201	24,790	24,790	41,803		41,803	41,803		

A	B	1	2	3=4+5	4	5	6	7	8=3+6+7
Venituri din vânzarea unor bunuri aparținând domeniului privat al statului sau al unităților administrativ-teritoriale	390207	5,580	5,580	2,790		2,790	2,790		
III. OPERATIUNI FINANCIARE (cod 40.02+41.02)	0016			73,682		73,682	73,682		
Incassari din rambursarea împrumuturilor acordate (cod 40.02.06+40.02.07+40.02.10+40.02.11+40.02.13+40.02.14+40.02.50)	4002			73,682		73,682	73,682		
Sume din excedentul anului precedent pentru acoperirea golurilor temporare de casa ale secțiunii de funcționare	400211			72,008		72,008	72,008		
Sume din excedentul anului precedent pentru acoperirea golurilor temporare de casa ale secțiunii de dezvoltare	400213			1,674		1,674	1,674		
IV. SUBVENTII (cod 02.18)	0017	1,010,700	630,500	601,003		601,003	501,003		
SUBVENTII DE LA ALTE NIVELE ALE ADMINISTRATIEI PUBLICE (cod 42.02+43.02)	0018	1,010,700	630,500	601,003		601,003	501,003		
Subvenții de la bugetul de stat (cod 42.02.01+42.02.05+42.02.10+42.02.12 la 42.02.18 la 42.02.21+42.02.28+42.02.29+42.02.32 la 42.02.36+42.02.40 la 42.02.42 la 42.02.45+42.02.51+42.02.52+42.02.54+42.02.55+42.02.62+42.02.65+42.02.66+42.02.67+42.02.69)	4202	980,700	600,500	471,003		471,003	471,003		
Subvenții pentru acordarea ajutorului pentru încălzirea locuinței cu lemne, carbuni, combustibili petrolieri	420234	2,620	2,620	2,455		2,455	2,455		
Subvenții din bugetul de stat pentru finanțarea unităților de asistență medico-socială	420235	20,000	11,800	11,500		11,500	11,500		
Subvenții din bugetul de stat pentru finanțarea sanatați	420241	700,000	358,000	415,000		415,000	415,000		
Subvenții de la bugetul de stat către bugetele locale necesare sustinerii derulării proiectelor finanțate din fonduri externe nerambursabile (FEN) postaderare, aferente perioadei de programare 2014 - 2020	420269	227,880	227,880	42,048		42,048	42,048		
Subvenții de la alte administrații (cod 43.02.01+43.02.04+43.02.07+43.02.08+43.02.20+43.02.21+43.02.23 +43.02.24 + 43.02.28 la 43.02.31+43.02.34)	4302	60,000	30,000	30,000		30,000	30,000		
Subvenții primite din bugetul județului pentru clasele de învățământ special organizate în cadrul unităților de învățământ de masă	430223	60,000	30,000						
Sume alocate din bugetul AFIR, pentru susținerea proiectelor din PNDR 2014 - 2020	430231			30,000		30,000	30,000		
Sume primite de la UE/altii donatori în contul plășilor efectuate	4602	1,501,830	1,501,830	435,188		435,188	435,188		

A	B	1	2	3=4+5	4	5	6	7	8=3-6-7
si prefinantari aferente cadrului financiar 2014-2020 (cod 48.02.01 la 48.02.05+48.02.11+48.02.12+48.02.15+48.02.19)									
Fondul European de Dezvoltare Regionala (FEDR) (cod 48.02.01.01 la 48.02.01.03)	480201	1.501.830	1.501.830	384.287			384.287		
Sume primite in contul platilor efectuate in anul curent	48020101	1.501.830	1.501.830	227.622			227.622		
Sume primite in contul platilor efectuate in anii anteriori	48020102			1.542			1.542		
Prefinantare	48020103			155.125			155.125		
Fondul Social European (FSE) (cod 48.02.02.01 la 48.02.02.03)	480202			50.899			50.899		
Sume primite in contul platilor efectuate in anii anteriori	48020202			50.899			50.899		
VENITURILE SECTIUNII DE FUNCTIONARE (cod 00.02+00.18+00.17) - TOTAL	000102	32.884.860	21.775.810	32.899.706	11.314.820	21.583.898	19.720.622		13.178.084
VENITURI PROPRII (00.02-11.02-37.02+00.16)	4990	25.266.620	18.894.050	28.667.602	11.314.820	17.352.782	15.469.318		13.178.084
I. VENITURI CURENTE (cod 00.03+00.12)	0002	32.102.040	21.373.190	32.397.745	11.314.820	21.082.925	19.219.861		13.178.084
A. VENITURI FISCALE (cod 00.04+06.02+00.09+00.10+00.11)	0003	35.724.410	24.241.160	30.814.454	8.020.271	22.895.183	21.231.991		9.682.463
A1. IMPOZIT PE VENIT, PROFIT SI CASTIGURI DIN CAPITAL (cod 00.05+00.06+00.07)	0004	14.747.760	9.009.340	7.030.002		7.030.002	7.030.002		
A1.2. IMPOZIT PE VENIT, PROFIT SI CASTIGURI DIN CAPITAL DE LA PERSOANE FIZICE(cod 03.02+04.02)	0006	14.747.760	9.009.340	7.030.002		7.030.002	7.030.002		
Impozit pe venit (cod 03.02.17+ 03.02.18)	0302	145.160	118.130	15.780		15.780	15.780		
Impozitul pe veniturile din transferul proprietatilor imobiliare din patrimoniul personal	030218	145.160	118.130	15.780		15.780	15.780		
Cote si sume defalcate din impozitul pe venit (cod 04.02.01+04.02.04)	0402	14.602.600	8.893.210	7.014.222		7.014.222	7.014.222		
Cote defalcate din impozitul pe venit	040201	14.452.800	8.818.210	6.823.515		6.823.515	6.823.515		
Sume alocate din cotele defalcate din impozitul pe venit pentru echilibrarea bugetelor locale	040204	150.000	75.000	90.707		90.707	90.707		
A3. IMPOZITE SI TAXE PE PROPRIETATE (cod 07.02)	0009	7.189.090	5.808.690	13.046.105	5.824.161	7.221.944	6.034.061		5.952.044
Impozite si taxe pe proprietate (cod 07.02.01 la 07.02.03+07.02.50)	0702	7.189.090	5.808.690	13.048.105	5.824.161	7.221.944	6.004.091		5.952.044
Impozit si taxa pe cladiri (cod 07.02.01.01+07.02.01.02)	070201	5.056.100	4.877.480	9.607.526	4.452.818	5.054.708	4.231.691		5.276.835
Impozit pe cladiri de la persoane fizice	07020101	1.409.330	1.329.280	2.376.312	1.098.069	1.290.223	1.051.271		1.325.041
Impozit si taxa pe cladiri de la persoane juridice	07020102	3.646.770	3.548.200	7.131.214	3.356.720	3.774.485	3.180.420		3.950.794
Impozit si taxa pe teren (cod 07.02.02.01 la 07.02.02.03)	070202	1.857.000	1.756.700	3.322.119	1.345.668	1.976.445	1.647.784		1.674.329
Impozit pe terenuri de la persoane fizice	07020201	693.700	663.700	1.220.307	570.510	649.707	565.156		655.151

A	B	1	2	3=4+5	4	5	6	7	8=3-6-7
Impozit si taxa pe teren de la persoane juridice	07020202	333,300	303,000	1,088,694	534,398	564,296	401,704		690,930
Impozitul pe terenul extravilan**)+Restante anii anteriori din impozitul pe terenul agricol.	07020203	830,000	790,000	1,003,112	240,760	762,352	680,864		322,248
Taxe judiciare de timbru si alte taxe de timbru	070203	275,980	284,500	276,466	25,875	190,791	214,588		1,890
A4. IMPOZITE SI TAXE PE BUNURI SI SERVICII (cod 11.02+12.02+15.02+16.02)	3010	13,719,250	6,296,000	10,759,500	2,179,854	8,579,646	8,057,155		2,698,425
Sume defalcate din TVA (cod 11.02.01+11.02.02+11.02.05+11.02.06+11.02.09)	1102	11,893,000	6,623,000	6,623,000		6,623,000	6,623,000		
Sume defalcate din taxa pe valoarea adaugata pentru finantarea cheltuiilor descentralizate la nivelul comunelor, oraselor, municipiilor, sectoarelor si Municipiului Bucuresti	110202	7,072,000	3,875,000	3,875,000		3,875,000	3,875,000		
Sume defalcate din taxa pe valoarea adaugata pentru echilibrarea bugetelor locale	110206	4,621,000	2,748,000	2,748,000		2,748,000	2,748,000		
Taxe pe servicii specifice (cod 15.02.01+15.02.50)	1502	1,570	1,570	1,679	93	1,586	1,493		189
Impozit pe spectacole	150201	1,570	1,570	1,679	83	1,580	1,483		185
Taxe pe utilizarea bunurilor, autorizarea utilizarii bunurilor sau pe desfasurarea de activitati (cod 15.02.02+15.02.03+15.02.50)	1602	1,024,690	1,661,430	4,130,001	2,179,761	1,951,140	1,432,662		2,698,239
Impozit pe mijloacele de transport (cod 15.02.02.01+15.02.02.02)	160202	1,552,710	1,300,410	3,986,553	2,173,254	1,813,299	1,285,384		2,698,169
Impozit pe mijloacele de transport delinute de persoane fizice	16020201	1,039,300	956,000	2,811,032	1,317,464	1,193,568	806,909		1,704,123
Impozit pe mijloacele de transport delinute de persoane juridice	16020202	513,410	443,410	1,475,521	865,790	618,731	481,475		894,046
Taxe si tarife pentru eliberarea de licente si autorizatii de functionare	160203	30,000	30,000	21,991		21,991	21,991		
Alte taxe pe utilizarea bunurilor, autorizarea utilizarii bunurilor sau pe desfasurarea de activitati	160250	241,910	231,960	122,357	6,507	115,850	122,287		70
A6. ALTE IMPOZITE SI TAXE FISCALE (cod 18.02)	0011	66,320	47,140	82,767	21,266	61,511	50,773		31,994
Alte impozite si taxe fiscale (cod 18.02.50)	1802	66,320	47,140	82,767	21,266	61,511	50,773		31,994
Alte impozite si taxe	180250	66,320	47,140	82,767	21,266	61,511	50,773		31,994
C. VENITURI NEFISCALE (cod 00.13+00.14)	3012	-3,822,370	-2,867,970	1,483,291	3,286,545	-1,809,258	-2,012,330		3,455,821
C1. VENITURI DIN PROPRIETATE (cod 30.02+31.02)	3013	456,760	315,160	870,063	465,743	404,520	263,009		607,054
Venituri din proprietate (cod 30.02.01+30.02.05+30.02.08+30.02.50)	3002	456,760	315,160	870,063	465,743	404,520	263,009		607,054
Venituri din concesiuni si inchirieri (cod 30.02.05.30)	300205	433,840	299,410	858,148	465,743	390,406	249,095		607,054
Alte venituri din concesiuni si inchirieri de catre institutiile publice	30020503	433,840	299,410	858,148	465,743	390,406	249,095		607,054

A	B	1	2	3=4+5	4	5	6	7	8=3+6-7
Alte venituri din proprietate	300250	22,820	15,750	13,914		13,914	13,914		
C2. VANZARI DE BUNURI SI SERVICII (cod 33.02+34.02+35.02+36.02+37.02)	0014	-4,079,130	-3,183,130	613,226	2,823,806	-2,210,576	-2,275,330		2,868,367
Venturi din prestari de servicii si alte activitati (cod 33.02.08+33.02.10+33.02.12+33.02.24+33.02.27+33.02.28+33.02.33+33.02.50)	3302	234,940	155,210	103,407		103,497	103,497		
Venturi din prestari de servicii	330208	205,950	142,800	86,311		86,311	86,311		
Contributia parintilor sau sustinatorilor legali pentru intretinerea copiilor in crese	330210	17,990	12,410	8,370		8,370	8,370		
Contributia persoanelor beneficiare ale caminilor de ajutor social	330212			8,816		8,816	8,816		
Venturi din taxe administrative, eliberari permise (cod 34.02.02+34.02.50)	3402	20,200	13,940	4,436		4,436	4,436		
Taxe extrajudiciare de timbru	340202	20,200	13,940	4,436		4,436	4,436		
Amenzi, penalitati si confiscari (cod 35.02.01 la 35.02.03+35.02.50)	3502	606,300	448,350	3,178,975	2,823,806	355,169	290,408		2,868,007
Venturi din amenzi si alte sanctiuni aplicate potrivit dispozitiilor legate (cod 35.02.01.02)	350201	121,410	83,760	69,392		69,392	69,392		1
Venturi din amenzi si alte sanctiuni aplicate de catre alte institutii de specialitate	35020102	121,410	83,760	69,392		69,392	69,392		1
Alte amenzi, penalitati si confiscari	350250	484,890	364,670	3,109,583	2,823,806	285,777	221,017		2,868,506
Diverse venituri (cod 36.02.01+36.02.05+36.02.06+36.02.11+36.02.14+36.02.32+36.02.50)	3602	428,910	343,230	147,171		147,171	147,171		
Alte venituri	360250	428,910	343,230	147,171		147,171	147,171		
Transferuri voluntare, altele decat subventiile (cod 37.02.01+37.02.03+37.02.50)	3702	-5,357,450	-4,143,890	-2,320,851		-2,320,851	-2,320,851		
Donatii si sponsorizari	370201	13,390	13,390	19,760		19,760	19,760		
Varsemente din sectiunea de functionare pentru finantarea sectiunii de dezvoltare a bugetului local (cu semnul minus)	370203	-5,370,890	-4,157,240	-2,340,631		-2,340,631	-2,340,631		
III. OPERATIUNI FINANCIARE (cod 40.02+41.02)	30+6			72,006		72,006	72,006		
Incasari din rambursarea imprumuturilor acordate (cod 40.02.06+40.02.07+40.02.10+40.02.11+40.02.50)	4002			72,006		72,006	72,006		
Suma din excedentul anului precedent pentru acoperirea gelurilor temporare de casa ale sectiunii de functionare	400211			72,006		72,006	72,006		
IV. SUBVENTII (cod 00.18)	0017	762,820	402,620	428,955		428,955	428,955		
SUBVENTII DE LA ALTE NIVELE ALE ADMINISTRATIEI	0018	762,820	402,620	428,955		428,955	428,955		

A	B	1	2	3=4+5	4	5	6	7	8=3-6-7
PUBLICICE (cod 42.02+43.02)									
Subvenții de la bugetul de stat (cod 42.02.21+42.02.28+42.02.32 la 42.02.36+ 42.02.41+ 42.02.42+42.02.44+42.02.45+ 42.02.51+ 42.02.54+42.02.65)	4202	722,820	372,820	428,955		428,955	428,955		
Subvenții pentru acordarea ajutorului pentru încălzirea locuinței cu lemne, carbuni, combustibili petrolieri	420234	2,820	2,820	2,455		2,455	2,455		
Subvenții din bugetul de stat pentru finanțarea unităților de asistență medico-socială	420235	20,000	11,800	11,500		11,500	11,500		
Subvenții din bugetul de stat pentru finanțarea școlilor	420241	700,000	358,000	415,000		415,000	415,000		
Subvenții de la alte administrații (cod 43.02.01+43.02.04+43.02.07+ 43.02.08+43.02.20+43.02.21+43.02.23+43.02.24+43.02.30 +43.02.34)	4302	60,000	30,300						
Subvenții primite din bugetul județului pentru clasele de învățământ special organizate în cadrul unităților de învățământ de masă	430223	60,000	30,000						
VENITURILE SECȚIUNII DE DEZVOLTARE (00.02+00.15+00.16+00.17+45.02+48.02) - TOTAL	000102	7.130,940	5.817,320	3.394,134		3.394,134	3.394,134		
VENITURI PROPRII (cod 00.02-11.02-37.02+00.15+00.16)	4990								
I. VENITURI CURENTE (cod 00.03+00.12)	0002	30,370	30,370	46,269		46,269	46,269		
C. VENITURI NEFISCALE (cod 00.14)	0012	5,370,860	4,157,240	2,840,631		2,840,631	2,840,631		
C2. VANZARI DE BUNURI SI SERVICII (cod 35.02+37.02)	0014	5,370,860	4,157,240	2,840,631		2,840,631	2,840,631		
Transferuri voluntare, altele decat subvențiile (cod 37.02.04+37.02.05)	3702	5,370,860	4,157,240	2,840,631		2,840,631	2,840,631		
Marșanșite din secțiunea de funcționare	370204	5,370,860	4,157,240	2,840,631		2,840,631	2,840,631		
II. VENITURI DIN CAPITAL (cod 39.02)	0015	30,370	30,370	44,593		44,593	44,593		
Venituri din valorificarea unor bunuri (cod 39.02.01+39.02.03+39.02.04+39.02.07+39.02.10)	3902	30,370	30,370	44,593		44,593	44,593		
Venituri din valorificarea unor bunuri ale institutiilor publice	390201	24,790	24,790	41,803		41,803	41,803		
Venituri din vanzarea unor bunuri aparținând domeniului privat al statului sau al unităților administrativ-teritoriale	390207	5,580	5,590	2,790		2,790	2,790		
III. OPERATIUNI FINANCIARE (cod 40.02+41.02)	0016								
Încasări din rambursarea împrumuturilor acordate (cod 40.02.13+40.02.14+40.02.16)	4002			1,676		1,676	1,676		
Sume din excedentul anului precedent pentru acoperirea gelurilor temporare de casa ale secțiunii de dezvoltare	400213			1,676		1,676	1,676		
IV. SUBVENȚII (cod 00.18)	0017	227,860	227,860	72,048		72,048	72,048		
SUBVENȚII DE LA ALTE NIVELE ALE ADMINISTRAȚIEI	0018	227,860	227,860	72,048		72,048	72,048		

A	B	1	2	3=4+5	4	5	6	7	8=3-6-7
PUBLICE (cod 42.02+43.02)									
Subvenții de la bugetul de stat (cod 42.02.01+42.02.05+42.02.10+42.02.12 la 42.02.18+42.02.20+ 42.02.23+42.02.40+42.02.51+42.02.52+42.02.55+ 42.02.62+42.02.65+ 42.02.67+42.02.69)	4302	227,880	227,880	42,048		42,048	42,048		
Subvenții de la bugetul de stat către bugetele locale necesare susținerii derulării proiectelor finanțate din fonduri externe nerambursabile (FEN) postaderare, aferente perioadei de programare 2014 - 2020	430209	227,880	227,880	42,048		42,048	42,048		
Subvenții de la alte administrații (cod 43.02.28+43.02.29+43.02.31)	4302			30,000		30,000	30,000		
Sume alocate din bugetul AFIR, pentru susținerea proiectelor din PNDR 2014 - 2020	430231			30,000		30,000	30,000		
Sume primite de la UE/ali donatori în contul plătilor efectuate și prefinanțari aferente cadrului financiar 2014-2020 (cod 48.02.01 la 48.02.05+48.02.11+48.02.12+48.02.15+48.02.18)	4802	1,501,830	1,501,830	435,186		435,186	435,186		
Fondul European de Dezvoltare Regională (FEDR) (cod 48.02.01.01 la 48.02.01.03)	480201	1,501,830	1,501,830	384,207		384,207	384,207		
Sume primite în contul plătilor efectuate în anul curent	48020101	1,501,830	1,501,830	227,622		227,622	227,622		
Sume primite în contul plătilor efectuate în anii anteriori	48020102			1,542		1,542	1,542		
Prefinanțare	48020103			155,123		155,123	155,123		
Fondul Social European (FSE) (cod 48.02.02.01 la 48.02.02.03)	480202			50,899		50,899	50,899		
Sume primite în contul plătilor efectuate în anii anteriori	48020202			50,899		50,899	50,899		

Conducatorul institutului

[Signature]

Conducatorul compartimentului financiar-contabil

[Signature]



[Handwritten mark]