

MUNICIPIUL CAREȚ

6002 Bugetul local

ORGANISMUL CALEA FINANTELOR PUBLICE  
SĂTU MARE  
REZORȚIA  
Nr. INTRARE : 54025  
IESIRE  
DATA 02 LUNA 05 ANUL 2022

BILANT

Incheiat la 31.03.2022

- lei -

Nr. rand	Denumirea indicatorilor	Cod	Sold la:	
			inceputul anului	sfarsitul perioadei
A	B	C	1	2
	Active fixe necorporate (ct.2030000+2060000+2080000+2080100+2080200+ 2330000 -2800300-2800500-2800800-2900400-2900500-2900800-2930100*)	03	638259	603952
	Instalatii tehnice, mijloace de transport, animale, plantatii, mobilier, aparatura biroftica si alte active corporale (ct.2130100+2130200+2130300+2130400+2140000+ 2310000 -2810300-2810301-2810302-2810303-2810304-2810400-2910300- 2910301-2910302-2910303-2910304-2910400-2930200*)	04	21595578	21514784
	Terenuri si cladiri (cct. 2110100+2110200+2120101+2120102+2120201+2120301+ 2120401+2120501+2120601+2120901+2310000-2810100-2810200 -2810201-2810202-2810203-2810204-2810205-2810208-2810207- 2810208-2910100-2910200-2910201-2910202-2910203-2910204-2 910205-2910208-2910207-2910208-2930200)	05	520830886	523093208
	Active financiare recurente (investitii pe termen lung) peste un an (ct.2800100+2800200+2800300+2850000+ 2870201+ 2870202+ 2870203+2870204+2870205+2870208 -2980101-2980102 -2980103 -2980200), din care: 2878+2879- 296) din care:	07	264200	264200
	Titluri de participare (ct.2800100+2800200+2800300-2960101-2960102-2960103)	08	264200	264200
	Creante recurente – sume ce urmeaza a fi incasate dupa o perioada mai mare de un an (ct.4110201+4110208+4130200+4280202+4610201+ 4610209 - 4910200 - 4960200), din care:	09	176079	205325
	Creante comerciale recurente – sume ce urmeaza a fi incasate dupa o perioada mai mare de un an (ct 4110201+4110208+4610201+4610208 - 4910200 -4960200)	10	176079	176079
	<b>TOTAL ACTIVE NECURENTE (rd.03+04+05+08+07+09)</b>	<b>16</b>	<b>543304782</b>	<b>545681479</b>
	Stocuri (ct. 3010000+3020100+3020200+3020300+3020400+3020500+ 3020600+3020700+3020800+3020900+3030100+3030200+ 3040100+3040200+3050100+3050200+3070000+3090000+ 3310000+3320000+3410000+3450000+3460000+3470000+ 3490000+3510100+3510200+3540100+3540500+3540600+ 3560000+3570000+3580000+3580000+3610000+3710000+ 3810000+/-3480000+/-3780000-3910000-3920100-3920200-392030 0-3930000-3940100-3940500-3940600-3950100-3950200-3950300 -3950400-3950600-3950700-3950800-3960000-3970000-3970100- 3970200-3970300-3980000-4420803)	19	14128204	14305831
	Creante din operatiuni comerciale, avansuri si alte decontari (ct.2320000+2340000+4090101+4090102+4110101+ 4110108+ 4130100+ 4180000+4250000+4280102+ 4610101+ 4610109 +4730109**+4810101+ 4810102+ 4810103+4810200+ 4810300+4810900+ 4820000+ 4830000 + 4890000 - 4910100- 4960100+5120800), din care:	21	17745365	9655824
	Creante comerciale si avansuri (ct.2320000+2340000+4090101+4090102+ 4110101+ 4110108+ 4130100 +4180000+4610101+4610109 -4910100 - 4960100), din care :	22	2873114	1529487
	Creante bugetare (ct. 4310100**+4310200**+4310300**+4310400**+ 4310500**+)	23	16790154	20482557

MUNICIPIUL OARE

5002 Bugetul local

NR. 8480/29.04.2022

BILANT

incheiat la 31.03.2022

- lei -

Nr. rand	Denumirea indicatorilor	Cod	Sold la:	
			inceputul anului	sfarsitul perioadei
A	B	C	1	2
	Active fixe necorporale (ct.2030000+2050000+2050000+2080100+2080200+ 2330000 -2800300-2800500-2800800-2900400-2900500-2900800-2930100*)	03	638259	603962
	Instalatii tehnice, mijloace de transport, animale, plantatii, mobilier, aparatura birou si alte active corporale (ct.2130100+2130200+2130300+2130400+2140000+ 2310000 -2810300-2810301-2810302-2810303-2810304-2810400-2910300- 2910301-2910302-2910303-2910304-2910400-2930200*)	04	21595578	21514784
	Terenuri si cladiri (cct. 2110100+2110200+2120101+2120102+2120201+2120301+ 2120401+2120501+2120601+2120901+2310000-2810100-2810200 -2810201-2810202-2810203-2810204-2810205-2810206-2810207- 2810208-2910100-2910200-2910201-2910202-2910203-2910204-2 910205-2910206-2910207-2910208-2930200)	05	520630666	523093208
	Active financiare necurente (investitii pe termen lung) peste un an (ct.2600100+2600200+2600300+2650000+ 2670201+ 2670202+ 2670203+2670204+2670205+2670208 -2960101-2960102 -2960103 -2960200), din care: 2678+2679- 296) din care:	07	264200	264200
	Titluri de participare (ct.2600100+2600200+2600300-2960101-2960102-2960103)	08	264200	264200
	Creante necurente – sume ce urmeaza a fi incasate dupa o perioada mai mare de un an (ct.4110201+4110208+4130200+4280202+4610201+ 4610209 - 4910200 - 4960200), din care:	09	176079	205325
	Creante comerciale necurente – sume ce urmeaza a fi incasate dupa o perioada mai mare de un an (ct 4110201+4110208+4610201+4610209 - 4910200 -4960200)	10	176079	176079
	TOTAL ACTIVE NECURENTE (rd.03+04+05+06+07+09)	15	543304782	545681479
	Stocuri (ct. 3010000+3020100+3020200+3020300+3020400+3020500+ 3020600+3020700+3020800+3020900+3030100+3030200+ 3040100+3040200+3050100+3050200+3070000+3090000+ 3310000+3320000+3410000+3450000+3460000+3470000+ 3480000+3510100+3510200+3540100+3540500+3540600+ 3560000+3570000+3580000+3590000+3610000+3710000+ 3810000+/-3480000+/-3780000-3910000-3920100-3920200-3920300 0-3930000-3940100-3940500-3940600-3950100-3950200-3950300 -3950400-3950600-3950700-3950800-3960000-3970000-3970100- 3970200-3970300-3980000-4420803)	19	14126204	14305831
	Creante din operatiuni comerciale, avansuri si alte decontari (ct.2320000+2340000+4090101+4090102+4110101+ 4110108+ 4130100+ 4180000+4250000+4280102+ 4610101+ 4610109 +4730109**+4810101+ 4810102+ 4810103+4810200+ 4810300+4810900+ 4820000+ 4830000 + 4890000 - 4910100- 4960100+5120800), din care:	21	17745365	9665824
	Creante comerciale si avansuri (ct.2320000+2340000+4090101+4090102+ 4110101+ 4110108+ 4130100 +4180000+4610101+4610109 -4910100 - 4960100), din care :	22	2973114	1529487
	Creante bugetare (ct. 4310100**+4310200**+4310300**+4310400**+ 4310500**+	23	18790154	20462557

A	B	C	I	2
	4310700**+4370100**+4370200**+ 4370300**+ 4420400+ 4420800**+ 4440000**+ 4460000** 4480200+ 4610102+ 4630000+ 4640000 + 4650100+4650200+4660401+ 4680402+ 4660500+ 4660900+ 4810101**+ 4810102**+ 4810103**+ 4810900**+ 4820000** - 4970000), din care:			
	Creantele bugetului general consolidat (ct.4630000+4640000+4650100+4650200+4660401+4660402+ 4660500+ 4660900 - 4970000)	24	11038726	14792364
	Creante din operatiuni cu fonduri externe nerambursabile si fonduri de la buget (ct.4500100+4500300+4500501+4500502+4500503+ 4500504+ 4500505+4500700+ 4510100+4510300 + 4510500 +4530100+ 4540100+4540301+4540302+ 4540501+ 4540502+4540503+ 4540504+4550100+ 4550301+4550302+ 4550303+ 4560100+ 4560303+ 4560309+ 4570100+4570201+4570202+4570203+ 4570205+4570206+4570209+4570301+4570302+ 4570309+ 4580100+ 4580301+4580302+ 4610103+ 4730103** +4740000+ 4760000), din care:	25	5154989	3434952
	Împrumuturi pe termen scurt acordate (ct.2670101+2670102+2670103+2670104+2670105+ 2670108+ 2670601 +2670602+ 2670603+2670604+ 2670605+ 2670609+ 4680101+ 4680102 +4680103+ 4680104 +4680105+4680106+ 4680107+ 4680108+ 4680109 + 4690103+4690105+ 4690106+ 4690108+ 4690109)	27		2348757
	Total creante curente (rd. 21+23+25+27)	30	39690508	35912090
	Conturi la trezorerie, casa în lei (ct. 5100000+5120101+5120501+5130101+5130301+5130302+514010 1+5140301+5140302+5150101+5150103+5150301+5150500+5150 600+5160101+5160301+5160302+5170101+5170301+5170302+52 00100+5210100+5210300+5230000+5250101+5250102+5250301+ 5250302+5250400+5260000+5270000+5280000+5290101+529020 1+5290301+5290400+5290901+5310101+5500101+5510000+5520 000+5550101+5560400+5570101+5580101+5580201+5590101+56 00101+5600300+5600401+5610100+5610300+5620101+5620300+ 5620401+5710100+5710300+5710400+5740101+5740102+574030 1+5740302+5740400+5750100+5750300+5760400-7700000)	33	4476021	17385956
	Dobânda de încasat, alte valori, avansuri de trezorerie (ct.5180701+5320100+5320200+5320300+5320400+ 5320500+ 5320600+ 5320800+5420100)	33.1	54810	51593
	Conturi la institutii de credit, BNR, casa în valuta (ct. 5110101+5110102+5120102+5120402+5120502+5130102+ 5130202+5140102+5140202+5150102+5150202+5150302+ 5160102+5160202+5170102+5170202+5290102+5290202+ 5290302+5290902+5310402+5410102+5410202+5500102+ 5550102+5550202+5570202+5580102+5580202+5580302+558030 3+5590102+5590202+5600102+5600103+5600402+5620102+5620 103+5620402)	35	96851	75933
	Total disponibilitati si alte valori (rd.33+33.1+35+35.1)	40	4627482	17513482
	TOTAL ACTIVE CURENTE (rd.19+30+31+40+41+41.1+42)	45	58444194	67731403
	TOTAL ACTIVE (rd.15+45)	46	601748976	613412882
	Sume necurente- sume ce urmeaza a fi platite dupa o perioada mai mare de un an (ct.2690200+4010200+4030200+4040200+4050200+4280201+ 4620201+ 4620209 + 5090000), din care:	52	27614	27977
	Împrumuturi pe termen lung (ct.1610200+1620200+1630200+1640200+1650200 +1660201+ 1660202+1660203+ 1660204+1670201+ 1670202+1670203 +1670208 +1670209-1690200)	54	17669774	16721391
	TOTAL DATORII NECURENTE (rd.52+54+55)	58	17687388	16749368
	Datorii comerciale, avansuri si alte decontari (ct.2690100+4010100+4030100+4040100+4050100+ 4080000+ 4190000+ 4620101+4620109 +4730109+ 4810101+4810102+ 4810103+4810200+ 4810300+ 4810900+4820000+ 4830000+4890000+ 5090000+ 5120800), din care:	60	6388184	6442009

A	B	C	1	2
	Datorii comerciale și avansuri (ct. 4010100+4030100+4040100+4050100+ 4080000+ 4190000+ 4620101+ 4620108), din care:	61	1640988	2376864
	Avansuri primite	61.1	228850	182032
	Datorii catre bugete (ct. ct. 4310100+4310200+4310300+4310400+4310500+4310600+ 4310700+4370100+4370200+4370300+4400000+4410000+ 4420300+4420801+4440000+4460100+4460200+4480100+ 4550501+4550502+4550503+4620109+4670100+4670200+ 4670300+ 4670400+4670500+4670900+ 4730109+4810900), din care:	62	6744779	2363901
	Contribuții sociale (ct. 4310100+4310200+4310300+4310400+4310500+ 4310600+4310700+4370100+4370200+4370300)	63.1	1773122	1739135
	Datorii din operațiuni cu Fonduri externe nerambursabile și fonduri de la buget, alte datorii către alte organisme internaționale (ct. 4500200+4500400+4500600+4510200+4510401+4510402+4510409+4510601+4510602+ 4510603+4510605+4510606+4510809+4520100+4520200+ 4530200+4540200+4540401+4540402+4540601+4540602+ 4540603+4550200+4550401+4550402+4550403+4550404+ 4550409+4560400+4580401+4580402+4580501+4580502+ 4590000+4620103+ 4730103+ 4760000)	65	11060910	14806838
	Împrumuturi pe termen scurt - sume ce urmează a fi plătite într-o perioadă de până la un an (ct.5180601+5180603+5180604+5180605+5180606 + 5180608+ 5180609+5180800+5190101+5190102 + 5190103+ 5190104+ 5190105+ 5190106+ 5190107+ 5190108+5190109+5190110+ 5190160+ 5190190 )	70		2348757
	Salariile angajaților (ct.4210000+4230000+4260000+4270100+4270300+4280101)	72	2853740	2795605
	Alte drepturi cuvenite altor categorii de persoane (pensii, indemnizații de somaj, burse) (ct.4220100+4220200+4240000+4260000+4270200+4270300+4290000+4380000), din care:	73	273132	317182
	Venituri în avans (ct.4720000)	74	86000	
	TOTAL DATORII CURENTE (rd.60+62+65+70+71+72+73+74+75)	78	27406745	29074292
	TOTAL DATORII (rd.58+78)	79	45104133	45823660
	ACTIVE NETE = TOTAL ACTIVE – TOTAL DATORII = CAPITALURI PROPRII (rd.80= rd.46-79 = rd.90)	80	558644843	567589222
	Rezerve, fonduri (ct.1000000+ 1010000+1020101+1020102+ 1030000+1040101+1040102+1050100+1050200+1050300+ 1050400+1050500+ 1060000+ 1320000+ 1330000+1390100)	84	431171473	431864702
	Rezultatul reportat (ct.1170000- sold creditor)	85	90739294	124818000
	Rezultatul patrimonial al exercitiului (ct.1210000- sold creditor)	87	34734076	10906520
	TOTAL CAPITALURI PROPRII (rd.84+85-86+87-88)	90	556644843	567589222

Conducatorul institutiei

Conducatorul compartimentului financiar-contabil

**Bugetul local**

**CONTUL DE REZULTAT PATRIMONIAL**

la data de **31.03.2022**

Cod 02

-lei-

Nr. crt	Denumirea indicatorilor	Cod rand	An precedent	An curent
A	B	C	1	2
1.	Venituri din impozite, taxe, contributi de asigurari si alte venituri ale bugetelor (ct.7300100+7300200+7310100+7310200+7320100+ 7330000+ 7340000+ 7350100+7350200+7350300+7350400+ 7350500+ 7350600+7360100+7390000+7450100+7450200+ 7450300+ 7450400+ 7450500+7450900+ 7460100+ 7460200+ 7460300+ 7460900)	02	14,010,088	18,476,004
2.	Venituri din activitati economice (ct.7210000+7220000+7510100+ 7510200+/-7090000)	03	3,909,256	5,455,830
3.	Finantari, subventii, transferuri, alocatii bugetare cu destinatie speciala (cl. 7510500+7710000+7720100+7720200+7730000+7740100+7740200+7750000+7760000+7780000+7790101+790109)	04	16,021,213	12,157,140
4.	Alte venituri operationale (ct.7140000+7180000+7500000+7510300+7510400+7810200+7810300 +7810401+7810402+7770000)	05	874,292	1,043,587
	<b>TOTAL VENITURI OPERATIONALE (rd.02+03+04+05)</b>	<b>06</b>	<b>34,814,849</b>	<b>37,132,561</b>
1.	Salariile si contributiile sociale aferente angajatilor (ct.8410000+8420000+8450100+8450200+8450300+ 8450400+ 8450500+8450600+ 8450700+8450800+8460000+8470000)	08	14,677,050	14,208,281
2.	Subventii si transferuri (ct.6700000+6710000+6720000+6730000+6740000+ 6750000+ 6760000+ 6770000+ 6780000+6790000)	09	1,330,057	1,831,337
3.	Stocuri, consumabile, lucrari si servicii executate de terti (ct.6010000+6020100+6020200+6020300+6020400+ 6020500+ 6020600+ 6020700+6020800+6020900+6030000+ 6060000+ 6070000+6080000+6090000+6100000+ 6110000+ 6120000+ 6130000+6140000+6220000+6230000+6240100+ 6240200+ 6260000+6270000+6280000+6290100)	10	5,966,351	8,230,128
4.	Cheltuieli de capital, amortizari si provizioane (ct.6290200+6810100+6810200+6810300+6810401+6810402+6820101+ 6820109+6820200+ 6880100+ 6890200)	11	1,010,195	1,419,351
5.	Alte cheltuieli operationale (ct.6350000+6540000+6580000+6580101+6580109)	12	715,723	351,054
	<b>TOTAL CHELTUIELI OPERATIONALE (rd.08+09+10+11+12)</b>	<b>13</b>	<b>23,699,376</b>	<b>26,040,149</b>

A	B	C	1	2
	- EXCEDENT (rd.06- rd.13)	15	11,115,473	11,092,412
IV.	VENITURI FINANCIARE (ct. 7630000+7640000+7650100+7650200+7660000+7670000+7680000+7690000+7860300+7860400)	17	56	14
V.	CHELTUIELI FINANCIARE (ct. 6630000+6640000+6650100+6650200+6660000+6670000+6680000+6690000+6860300+6860400+6860800)	18	172,746	191,247
	- DEFICIT (rd.18- rd.17)	21	172,690	191,233
	- EXCEDENT (rd.15+20-16-21)	23	10,942,783	10,901,179
VIII.	VENITURI EXTRAORDINARE (ct.7910000)	25	351,491	46,025
IX	CHELTUIELI EXTRAORDINARE (ct.6900000+6910000)	26		40,684
	- EXCEDENT (rd.25-rd.26)	28	351,491	5,341
	- EXCEDENT (rd. 23+28-24-29)	29.2	11,294,274	10,906,520
	- EXCEDENT (rd. 29.2 - rd.29.4)	31	11,294,274	10,906,520

\*) Nota: Datele se preiau din contul 6350000 pentru coloana 1

\*\*) Nota: Datele se preiau din contul 6350000 pentru coloana 1 la raportarile trim. II si III cu sumele determinate potrivit prevederilor art.13 alin. (2) lit. b) din Legea nr. 227/2015 privind Codul Fiscal.

Conducatorul institutiei

Conducatorul compartimentului  
financiar-contabil

SITUATIA FLUXURILOR DE TREZORERIE

la data de 31.03.2022

Cod 04

-lei-

Denumirea indicatorilor A	Cod rand B	Total 1	Casa in valuta 2	Alte disponibilitati 3
1. Incasari	02	50,658		50,658
2. Plati	03	71,576		71,576
3. Numerar nel din activitatea operationala (rd. 02-rd.03)	04	-20,918		-20,918
IV. CRESTEREA (DESCRESTEREA) NETA DE NUMERAR SI ECHIVALENT DE NUMERAR (rd.04+rd.08+rd.12)	13	-20,918		-20,918
V. NUMERAR SI ECHIVALENT DE NUMERAR LA INCEPUTUL ANULUI	14	96,851		96,851
VI. NUMERAR SI ECHIVALENT DE NUMERAR LA FINELE PERIOADEI (rd.13+14 +15-16)	17	75,933		75,933

NOTA: Coloanale se completeaza astfel:


Col.1 TOTAL = (col.2+col.3+.....n)

Col.2 - ct. 5310402 "Casa in valuta"

Col.3 si urmatoarele - ct. de disponibilitati in lei si in valuta la unitati bancare: (5xxxxxx)

Conducatorul institutiei

Conducatorul compartimentului  
financiar-contabil









Conducătorul instituției



Conducătorul compartimentului  
financiar-contabil



Viza trezoreriei

FALCĂȘCO KAMUKIUTA



INTOCMIT

6090 = 12358 / 07020101 = 17659  
 350210 = 685137 + 1 07020102 = 3070  
 960250 = 582180 07020201 = 10624  
 07020202 = 1  
 07020203 = 9396  
 070203 = 200768.<sup>\*\*\*</sup>  
 16020201 = 23.723 16020202 = 3.350  
 160203 = 268 160250 = 49,30  
 180250 = 259,59 7  
 90020530 = 1326,35 +  
 930208 = 106,59 +

SITUATIA ACTIVELOR SI DATORIILOR INSTITUTIILOR PUBLICE  
 DIN ADMINISTRATIA LOCALA

Cod 18

la data de 31.03.2022

-lei-

Nr. rand		Cod rand	Sold la inceputul anului	Sold la sfarsitul perioadei
A	B	C	1	2
	Numerar in lei in casieria institutiilor publice locale si ale institutiilor publice de subordonare locala, (ct.5310101)	4		72358
	Disponibilitati in lei ale institutiilor publice locale si ale institutiilor publice de subordonare locala, la trezorerii (ct.5100000+ct.5120101+ct.5120501+ct.5150101+ct.5150103+ct.5150500+ct.5150600+ct.5160101+ct.5160301 +ct.5160302+ct.5170101+ct.5170301+ct.5170302+ct.5210100+ct.5210300+ct.5280000+ct.5290201+ct.5290301+ct.5290400+ ct.5290901+ct.5500101+ct.5520000+ct.5550101 +ct.5570101+ct.5580101+ct.5580201+ct.5600101+ ct.5600300+ct.5610100+ct.5610300+ct.5620101+ct.5620300-ct.7700000), din care :	5	4476021	17313598
	Disponibilitati in lei din imprumuturi interne si externe contractate de autoritatile administratiei publice locale (ct.5160101)	5.1		14
	Total (in baze cash) (rd.04+05)	8	4476021	17385956
	Total (in baze accrual) (rd.08+09)	10	4476021	17385956
	Alte valori (ct.5320100+ct.5320200+ct.5320300+ct.5320400+ct.5320500+ ct.5320600+ct.5320800)	23	54610	51593
	Disponibilitati ale institutiilor publice	32	96851	75933

	locale si ale institutiilor de subordonare locala la institutiile de credit rezidente (ct.5110101+ ct.5110102+ct.5120102+ct.5120402+ct.5120502+ ct.5150102+ ct.5150202+ ct.5160102+ct.5160202+ ct.5170102+ ct.5170202+ ct.5290202+5290302+ct.5290902+ct.5500102+ct.5550102+ct.5550202+ct.5570202+ct.5580102+ ct.5580302+ ct.5600102+ct.5600103+ct.5620102+ct.5620103), din care :			
	Total (in baze cash) (rd.32+35)	36	96851	75933
	Total ( in baze accrual) ( rd.36+37)	38	96851	75933
	Disponibilitati ale institutiilor publice aflate la alti rezidenti (terti) (ct.4610109+ct.4610209+ct.2670108+ ct.2670208)	51		
	Total (in baze cash) ( rd.51)	52		
	Credite pe termen scurt acordate din bugetul local institutiilor de subordonare locala, (ct.4680102) (S1313)	112		
	Participatiile autoritatilor locale la alte societati care nu sunt organizate pe actiuni (regii autonome, srl, comandita, etc.) ( ct.2600300 - ct.2960103)	141	264200	264200
	Total (la valoarea de intrare mai putin ajustarile cumulate pentru pierderea de valoare) (rd.141)	142	264200	264200
1	Creante comerciale necurente legate de livrari de bunuri si servicii de catre autoritatile locale sau de institutii subordonate acestora (ct.4110201+ct.4110208+ct.4130200+ct.4610201 - ct.4910200 - ct.4960200) Total (rd.158+159+160+164), din care:	157	176079	176079

	-de la societati nefinanciare (S.11),	159	176079	176079
	Creante comerciale curente legate de livrari de bunuri si servicii de catre autoritatile locale sau de institutii subordonate acestora (ct.2320000+ct.2340000+c t.4090101+ct.4090102+ct. 4110101+ ct.4110108+ ct.4130100+ct.4180000+ct .4610101 - ct.4910100 - ct.4960100). Total (rd.166+167+168+172), din care de la :	165	2973114	1529487
	- de la societati nefinanciare (S.11),	167	2973114	1529487
1	Creante ale bugetului local (ct.4640000 -ct. 4970000). Total (rd.177+178+179+183), din care:	176	11038726	14792364
	-de la gospodariile populatiei (S14)	177	11038726	14792364
	Creante ale fondului de risc (ct.4610109+ct.4610209)	184	5070658	4306776
	Total creante (rd.176+184)	185	16109384	19099140
	Sume de primit de la Autoritatile de Certificare / Autoritatile de Management /Agentiile de Plati - FONDURI EXTERNE NERAMBURSABILE POSTADERARE (ct.4580301)	191	4471164	2979295
	Sume de primit de la Autoritatile de Certificare/ Autoritatile de Management / Agentiile de Plati - FONDURI DE LA BUGET (ct.4580302)	192	683825	455657
1	Sume datorate tertilor reprezentând garantii si cautiuni aflate in conturile institutiilor publice (ct.4280101+ct.4280201+c t.4620109+ct.4620209) Total (rd.204+205+206), din care :	203	113558	132568
	- salariatilor (gospodariile populatiei ) (S.143)	204	69198	58362
	- societati nefinanciare (S.11)	205	44360	74206



Sume primite din excedentul anului precedent pentru acoperirea golurilor temporare de casa si pentru finantarea cheltuielilor sectiunii de dezvoltare (ct.5190107+ct.5190190)	267.1		2348757
Total (in baze cash) (rd.262+266+267+267.1)	268		2348757
Total (in baze accrual) (cash+dobânzi) (rd.268+274)	275		2348757
Credite pe termen lung primite (contractate, garantate, asimilate, etc.) de institutiile publice locale (ct.1620200+ct.1630200+ct.1670201+ct.1670202+ct.1670203+ ct.1670209). Total (rd.287+288+289+289.1) din care acordate de :	286	17669774	16721391
-Societati care accepta depozite, exclusiv banca centrala (S.122)	287	15003929	14239301
-Administratia centrala (exclusiv fondurile de securitate sociala) (S.1311) Credite pe termen lung primite din venituri din privatizare de catre institutiile publice din administratia locala (ct.1620200+ct.1670203)	289.1	2665845	2482090
Total (in baze cash) (rd.286)	290	17669774	16721391
Datorii comerciale curente legate de livrari de bunuri si servicii (ct.4010100+ct.4030100+ct.4040100 +ct.4050100+ct.4080000 + ct.4190000+ ct.4620101) Total (rd.321+322+326+327), din care catre :	320	1640988	2376864
- Societati nefinanciare (S.11)	321	1640988	2376864
Datoriile institutiilor publice din administratia locala catre bugete ( ct.4420300+ ct.4310100+ct.4310200+ct.4310300+ct.4310400+	331	6744779	889093

	ct.4310500+ ct.4310700+ct. 4370100+ct.4370200+ct.43 70300+ ct.4420800 +ct.4440000+ct.4460000+c t.4480100)			
	Salariile angajatilor (ct 4210000+ct.4230000+ct.42 60000 +ct.4270100+ct. 4270300 +ct.4280101)	332	2853740	2795605
	Alte drepturi cuvenite altor categorii de persoane (ct.4260000+ct.4270200 +ct. 4270300+ct.4290000+ct.43 80000)	333	273132	317182
	Datorii catre fondul de risc (ct.4620109+ct.4620209)	334	44360	74206
	Total (rd.331+332+333+334)	335	9916011	4076086
	Avansuri primite de la Autoritatile de Certificare/Autoritatile de Management /Agentiile de Plati- FONDURI EXTERNE NERAMBURSABILE POSTADERARE SI FONDURI DE LA BUGET (ct.4580501+ct.4580502)	341	11060909	14806838

Nota

Sectoarele si subsectoarele definite conform Sistemului European de Conturi (SEC' 95)	Utilizator Anexa 40	Cod SEC' 95
Societati nefinanciare		S.11
Societati financiare		S.12
Banca centrala		S.121
Societati care accepta depozite, exclusiv banca centrala		S.122
Fonduri de piata monetara		S.123
Fonduri de investitii, altele decat fondurile de piata monetara		S.124
Alti intermediari financiari, exclusiv societati de asigurare si fonduri de pensii		S.125
Auxiliari financiari		S.126
Societati de asigurare (SA)		S.128
Fonduri de pensii (FP)		S.129
Administratii publice		S.13
Administratia centrala(exclusiv fondurile de securitate sociala)		S.1311
Administratia locala(exclusiv fondurile de securitate sociala)		S.1313
Fonduri de securitate sociala		S.1314
Gospodariile populatiei		S.14
Restul lumii		S.2
State membre si institutii si organisme ale Uniunii Europene		S.21
Statele membre ale Uniunii Europene		S.211
Institutiile si organisme ale Uniunii Europene		S.212
State nonmembre si organizatii internationale nerezidente ale Uniunii Europene		S.22

Conducatorul institutiei

Conducatorul compartimentului  
financiar-contabil




DISPONIBIL DIN MIJLOACE CU DESTINATIE SPECIALA

la data de 31.03.2022

Cod 05

-lei-

Denumirea indicatorilor	Nr. rand	Disponibil la inceputul anului	Incasari	Plati	Disponibil la sfarsitul perioadei
A	B	1	2	3	4=1+2-3
TOTAL (rd.02 la 15) din care:	01	73.442	4.167		77.609
-Sume primite ca donatii si sponsorizari (ct. 5500101, ct. 5500102/analitice distincte)	02	8.987			8.987
-Garantiile materiale retinute gestionarilor conform Legii nr.22/1969 (ct. 5500101, ct. 5500102/analitice distincte)	03	64.455	4.167		68.622

Conducatorul institutiei

Conducatorul compartimentului financiar-contabil



*[Handwritten signature]*

*[Handwritten signature]*



Cod 40

I.

PLATI RESTANTE


la data de 31.03.2022

DENUMIREA INDICATORILOR	Nr. rand	Sold la inceputul anului	Sold la finele perioadei	
			TOTAL	Din care: afere sumelor angajate cu prevederi bugetare
A	B	1	2	3
PLATI RESTANTE-TOTAL (rd. 150+300), din care:	01		475,853	475,853
-sub 30 de zile (rd. 151+301)	02		475,853	475,853
PLATI RESTANTE-TOTAL SECTIUNEA DE FUNCTIONARE (rd.160+170+240+250+270+280+290), din care:	150		356,490	356,490
-sub 30 de zile (rd.161+171+241+261+271+281+291)	151		356,490	356,490
Plati restante catre furnizori, creditorii din operatii comerciale (ct.4010100, ct.4030100, ct.4620101, ct.4620109) (rd.161+162+163+165+166) din care:	160		356,490	356,490
-sub 30 de zile	161		356,490	356,490
PLATI RESTANTE-TOTAL SECTIUNEA DEZVOLTARE (rd.310+320+330) din care:	300		119,363	119,363
-sub 30 de zile (rd. 311+321+331)	301		119,363	119,363
Plati restante catre furnizori, creditorii din operatii comerciale (ct.4040100, ct.4050100, ct.4620101, ct.4620103, ct.4620109) (rd.311+312+313+315+316) din care:	310		119,363	119,363
-sub 30 de zile	311		119,363	119,363

\*) Se completeaza cu urmatoarele coduri:

- 40 - pentru total plati restante;
- 41 - pentru plati restante din bugetul de stat;
- 42 - pentru plati restante din bugetele locale;
- 43 - pentru plati restante din bugetul asigurarilor sociale de stat;
- 44 - pentru plati restante din bugetul asigurarilor pentru somaj;
- 45 - pentru plati restante din bugetul Fondului national unic de asigurari sociale de sanatate;
- 46 - pentru plati restante din credite externe;
- 47 - pentru plati restante din credite interne;
- 48 - pentru plati restante din fonduri externe nerambursabile;
- 51 - pentru plati restante ale institutiilor publice finantate integral din venituri proprii;
- 53 - pentru plati restante ale institutiilor publice finantate partial din venituri proprii;
- 54 - pentru plati restante ale activitatilor finantate integral din venituri proprii;

Conducatorul institutiei



Conducatorul compartimentului  
financiar-contabil

II.

**Sinteza platilor restante si arieratelor la data de 31.03.2022**

Nr. rd.	Explicatie	Plati restante		Plati restante aferente pro-gramelor nationale		Plati restante aferente fondurilor externe nerambursabile postaderare *****)		Plati restante aferente fondurilor externe nerambursabile preaderare (sursa08)	
		total **)	din care: arierate ***)	total	din care: arierate	total	din care: arierate	total	din care: arierate
0		1	1.1	2	2.1	3	3.1	4	4.1
1	sold la finele lunii precedente	323239							
2	sold la finele perioadei	475853							

\*) Se completeaza cu urmatoarele coduri:

- 40 - pentru total plati restante;
- 42 - pentru plati restante din bugsele locale (sectiune functionare, sectiune dezvoltare);
- 46 - pentru plati restante din credite externe (sectiune dezvoltare);
- 47 - pentru plati restante din credite interne (sectiune dezvoltare);
- 48 - pentru plati restante din fonduri externe nerambursabile;
- 51 - pentru plati restante ale institutiilor publice finantate integral din venituri proprii (sectiune functionare, sectiune dezvoltare);
- 53 - pentru plati restante ale institutiilor publice finantate partial din venituri proprii (sectiune functionare, sectiune dezvoltare);
- 54 - pentru plati restante ale activitatilor finantate integral din venituri proprii

\*\*) Sumele vor corespunde cu rd. 1 din Anexa 30b.

\*\*\*) Sumele vor corespunde cu rd. 4+5+6 din Anexa 30b.

\*\*\*\*) Rd.3 se completeaza numai la cod 51.Pentru indeplinirea conditiei prevazute la art.49 alin.(13-8) din Legea nr.273/2006 privind

finantele publice, cu modificarile si completarile ulterioare, procentul calculat la rd.3 coloana 1.1 trebuie sa fie mai mare de 3%.

\*\*\*\*\*) Se vor cuprinde platile restante care se suporta din bugetul local sau din bugetele institutiilor publice

finantate integral sau partial din venituri proprii de subordonare locala, de la titlul de cheltuieli bugetare 56

Proiecte cu finantare din fonduri externe nerambursabile (FEN) postaderare, cu exceptia celor de la sursa 08.

**Conducatorul institutiei**



**Conducatorul compartimentului financiar-contabil**

*[Handwritten signature]*

Cod 42

**PLATI RESTANTE**

I.


la data de 31.03.2022

DENUMIREA INDICATORILOR	Nr. rand	Sold la inceputul anului	Sold la finele perioadei	
			TOTAL	Din care: afereant sumelor angajate cu prevederi bugetare
A	B	1	2	3
PLATI RESTANTE-TOTAL (rd. 150+300),din care:	01		475,853	475,853
sub 30 de zile (rd. 151+301)	02		475,853	475,853
PLATI RESTANTE-TOTAL SECTIUNEA DE FUNCTIONARE rd. 160+170+240+250+270+280+290, din care:	150		356,490	356,490
sub 30 de zile (rd.161+171+241+251+271+281+291)	151		356,490	356,490
Plati restante catre furnizori, creditorii din operatii comerciale (ct.4010100, ct.4030100, ct.4620101, ct.4620109) (rd.161+162+163+165+166) din care:	160		356,490	356,490
sub 30 de zile	161		356,490	356,490
PLATI RESTANTE-TOTAL SECTIUNEA DEZVOLTARE (rd.310+320+330) din care:	300		119,363	119,363
sub 30 de zile (rd. 311+321+331)	301		119,363	119,363
Plati restante catre furnizori, creditorii din operatii comerciale (ct.4040100, ct.4050100, ct.4620101, ct.4620103, ct.4620109) (rd.311+312+313+315+316) din care:	310		119,363	119,363
sub 30 de zile	311		119,363	119,363

\*) Se completeaza cu urmatoarele coduri:

- 40 - pentru total plati restante;
- 41 - pentru plati restante din bugetul de stat;
- 42 - pentru plati restante din bugetele locale;
- 43 - pentru plati restante din bugetul asigurarilor sociale de stat;
- 44 - pentru plati restante din bugetul asigurarilor pentru somaj;
- 45 - pentru plati restante din bugetul Fondului national unic de asigurari sociale de sanatate;
- 46 - pentru plati restante din credite externe;
- 47 - pentru plati restante din credite interne;
- 48 - pentru plati restante din fonduri externe nerambursabile;
- 51 - pentru plati restante ale institutiilor publice finantate integral din venituri proprii;
- 53 - pentru plati restante ale institutiilor publice finantate ipartial din venituri proprii;
- 54 - pentru plati restante ale activitatilor finantate integral din venituri proprii;

Conducatorul institutiei



Conducatorul compartimentului  
 financiar-contabil

II.

Sinteza platilor restante si arieratelor la data de 31.03.2022

Nr. rd.	Explicatie	Plati restante		Plati restante aferente programelor nationale		Plati restante aferente fondurilor externe nerambursabile postaderare *****)		Plati restante aferente fondurilor externe nerambursabile preaderare (sursa08)	
		total **)	din care: arierate ***)	total	din care: arierate	total	din care: arierate	total	din care: arierate
0		1	1.1	2	2.1	3	3.1	4	4.1
1	sold la finele lunii precedente	323239							
2	sold la finele perioadei	475953							

\*) Se completeaza cu urmatoarele coduri:

- 40 - pentru total plati restante;
- 42 - pentru plati restante din bugetele locale (sectiune functionare, sectiune dezvoltare);
- 46 - pentru plati restante din credite externe (sectiune dezvoltare);
- 47 - pentru plati restante din credite interne (sectiune dezvoltare);
- 48 - pentru plati restante din fonduri externe nerambursabile;
- 50 - pentru plati restante din fonduri in afara bugetelor locale care nu s-au introdus in bugetul local;
- 51 - pentru plati restante ale institutiilor publice finantate integral din venituri proprii (sectiune functionare, sectiune dezvoltare);
- 52 - pentru plati restante ale institutiilor finantate partial din venituri proprii/activitati finantate integral din venituri proprii (sectiune functionare, sectiune dezvoltare);

\*\*) Sumele vor corespunde cu rd.1 din Anexa 30b.

\*\*\*) Sumele vor corespunde cu rd. 4+5+6 din Anexa 30b.

\*\*\*\*) Rd.3 se completeaza numai la cod 51. Pentru indeplinirea conditiei prevazute la art.49 alin.(13\*8) din Legea nr.273/2006 privind

finantele publice, cu modificarile si completarile ulterioare, procentul calculat la rd.3 coloana 1.1 trebuie sa fie mai mare de 3%.

\*\*\*\*\*) Se vor cuprinde platile restante care se suportă din bugetul local sau din bugetele institutiilor publice

finantate integral sau partial din venituri proprii de subordonare locala, de la titlul de cheltuieli bugetare 56

Proiecte cu finantare din fonduri externe nerambursabile (FEN) postaderare, cu exceptia celor de la sursa 08.

Conducatorul institutiei



Conducatorul compartimentului financiar-contabil

*[Handwritten signature]*

*[Handwritten signature]*

**Situatia platilor efectuate  
din fonduri externe nerambursabile (FEN) postaderare (titlul 56 si titlul 58)**


la data de 31.03.2022

-lei-

Nr. Crt	Denumirea indicatorilor	Cod rand	Buget de stat (s01-stat)	Buget local (s02-local)	Bugetul asigurarilor sociale de stat (s03-bass)	Bugetul asigurarilor pentru somaj (s04-somaj)	Bugetul national unic de asigurari sociale de sanatate (s05-sanatate)	Bugetul institutiilor publice si activitatilor finantate integral sau partial din venituri proprii (s10-local)	Bugetul fondurilor externe neramb. (s08-stat+asigurari+local)	Bugetul creditelor externe (s06-stat+local)	Bugetul creditelor interne (s07-stat+local)	Bugetul institutiilor publice si activitatilor finantate integral sau partial din venituri proprii (s20-stat+asigurari+autonome)	din care:
												10	Bugetul institutiilor publice si activitatilor finantate integral din venituri proprii (s10-stat+autonome)
<b>A</b>	<b>B</b>		<b>1</b>	<b>2</b>	<b>3</b>	<b>4</b>	<b>5</b>	<b>6</b>	<b>7</b>	<b>8</b>	<b>9</b>	<b>10</b>	<b>11</b>
1	Total plati (titlu VIII cod56 si titlu X cod58) (rd.02+11)			2831877									
2	Total plati (titlu VIII cod 56) (rd.3 la rd.10)			2831877									
3	Cheltuieli de personal (titlu I)			107423									
4	Bunuri si servicii (titlu II)			87912									
10	Active nefinanciare (titlu XIII)			2636542									

**Conducatorul institutiei**

**Conducatorul compartimentului  
financiar-contabil**



*(Handwritten signature)*

*(Handwritten signature)*

Situatia platilor efectuate si a sumelor declarate pentru cota-parte aferenta cheltuielilor finantate din FEN postaderare

la data de 31.03.2022

Cod 02

Denumirea programului cu finantare UE/alti donatori	Cod rand	din care:		Suma in curs de solictare la rambursare in anul curent afarante cheltuielilor efectuate in anii anteriori	Suma solicitata la rambursare afarante cheltuielilor efectuate in anul curent afate in curs de autorizare	Suma rambursate afarante cheltuielilor efectuate in anul curent	Suma neautorizate de management afarante cheltuielilor efectuate in anul curent	Suma neautorizate de management afarante cheltuielilor efectuate in anul curent	Prerfinantare dedusa din sumele solicitate la rambursare afarante cheltuielilor efectuate in anii anteriori	Prerfinantare dedusa din sumele solicitate la rambursare afarante cheltuielilor efectuate in anii anteriori	Suma rezultate din negulji afarante cheltuielilor efectuate in anul curent si in anii anteriori	Suma rezultate din negulji afarante cheltuielilor deduse din sumele solicitate la rambursare afarante cheltuielilor efectuate in anul curent
		Pliati efectuate de la titul 58 si 58	Pliati efectuate pentru cota-parte FEN (alinea 02)									
<b>A</b>		<b>1</b>	<b>2</b>	<b>4</b>	<b>6</b>	<b>8</b>	<b>10</b>	<b>11</b>	<b>12</b>	<b>13</b>	<b>14</b>	<b>15</b>
					5=6+8+10+ 12+15							
Programe din Fondul European de Dezvoltare Regionala (FEDR) (58.01)	32	2640037	2245165	1658751	586414	1066302						
Programe din Fondul Social European (FSE) (58.02)	33	82276	69937	32189	37748	27407						
Programe Instrumentul European de Vecinatate (ENI) (58.12)	38	109564	98607		98607							
<b>Total (cod01 la 24)</b>	<b>40</b>	<b>2831877</b>	<b>2413709</b>	<b>1690940</b>	<b>722769</b>	<b>1093709</b>						

\*) Se completeaza cu urmatoarele coduri:

- 09-pentru sursa 01
- 10-pentru sursa 02
- 11-pentru sursa 03
- 12-pentru sursa 04
- 13-pentru sursa 05
- 15-pentru sursa 10

Conducatorul Institutiei



Conducatorul compartimentului  
financiar-contabil

*[Handwritten signature]*

*[Handwritten signature]*

## CONTUL DE EXECUTIE A BUGETULUI LOCAL - VENITURI

la data de 31.03.2022

Cod 20

-lei-

Denumirea indicatorilor	Cod indicator	Prevederi bugetare			Drepturi constatate			Incasari realizate	Singeri pe alte cai decat Incasari	Drepturi constatate de Incasat
		Aprobate la finele perioadei de raportare	Trimestriale cumulate	Total, din care:	din anii precedenti	din anul curent				
A	B	1	2	3=4+5	4	5	6	7	8=3-6-7	
VENITURI - TOTAL (cod 00.02+00.15+00.16+00.17+45.02+4602+4702+4802)	000102	114,462,770	86,615,170	42,302,559	11,438,582	30,863,987	27,510,206		14,792,364	
VENITURI PROPRII (cod 00.02-11.02-II 37.02+ 00.15)	4990	37,364,660	19,815,060	28,698,273	11,438,582	18,257,691	14,903,809		14,792,364	
I. VENITURI CURENTE (cod 00.03+00.12)	0002	49,270,660	22,116,060	31,953,248	11,438,582	20,514,666	17,160,884		14,792,364	
A. VENITURI FISCALE (cod 00.04+06.02+00.09+00.10+00.11)	0003	46,102,090	19,947,460	24,761,781	6,508,727	18,273,054	16,347,799		8,433,982	
A1. IMPOZIT PE VENIT, PROFIT SI CASTIGURI DIN CAPITAL (cod 00.05+00.06+00.07)	0004	23,785,000	6,235,400	5,454,463		5,454,463	5,454,463			
A1.2. IMPOZIT PE VENIT, PROFIT SI CASTIGURI DIN CAPITAL DE LA PERSOANE FIZICE (cod 03.02+04.02)	0006	23,785,000	6,235,400	5,454,463		5,454,463	5,454,463			
Impozit pe venit (cod 03.02.17+ 03.02.18)	0302	65,000	65,000	12,271		12,271	12,271			
Impozitul pe veniturile din transferul proprietatilor imobiliare din patrimoniul personal	030218	65,000	65,000	12,271		12,271	12,271			
Cote si sume defalcate din impozitul pe venit (cod 04.02.01+04.02.04)	0402	23,720,000	6,170,400	5,442,192		5,442,192	5,442,192			
Cote defalcate din impozitul pe venit	040201	22,720,000	5,920,400	5,206,457		5,206,457	5,206,457			
Suma repartizate din Fondul la dispozitia Consiliului Judetean	040205	1,000,000	250,000	235,735		235,735	235,735			
A3. IMPOZITE SI TAXE PE PROPRIETATE (cod 07.02)	0009	8,646,060	8,646,060	11,852,337	3,942,396	7,909,939	6,818,175		5,034,162	
Impozite si taxe pe proprietate (07.02.01la 07.02.03+07.02.50)	0702	8,646,060	8,646,060	11,852,337	3,942,396	7,909,939	6,818,175		5,034,162	
Impozit si taxa pe cladiri (cod 07.02.01.01+07.02.01.02)	070201	5,961,060	5,961,060	8,397,325	2,895,827	5,601,498	4,968,805		3,428,520	
Impozit pe cladiri de la persoane fizice	07020101	1,806,060	1,806,060	2,693,119	1,066,815	1,626,304	1,121,482		1,571,637	
Impozit si taxa pe cladiri de la persoane juridice	07020102	4,155,000	4,155,000	5,704,206	1,529,012	4,175,194	3,847,323		1,856,883	
Impozit si taxa pe teren (cod 07.02.02.01 la 07.02.02.03)	070202	2,100,000	2,100,000	3,287,973	1,340,297	1,947,676	1,687,871		1,600,102	

A	B	1	2	3=4+5	4	5	6	7	8-3-6-7
Impozit pe terenuri de la persoane fizice	07020201	775,000	775,000	1,272,048	493,205	776,843	579,364		692,684
Impozit si taxa pe teren de la persoane juridice	07020202	410,000	410,000	933,030	660,816	272,215	358,426		574,604
Impozitul pe terenul extravilan*)+Restante ani anteriori din impozitul pe terenul agricol	07020203	915,000	915,000	1,082,885	186,277	896,618	750,081		332,814
Taxe judiciare de timbru si aife taxe de timbru	070203	565,000	565,000	167,039	6,274	160,765	150,873		6,066
Alte impozite si taxe pe proprietate	070250						528		-528
A4. IMPOZITE SI TAXE PE BUNURI SI SERVICII (cod 11.02+12.02+15.02+16.02)	0010	13,401,000	4,786,000	7,336,387	2,552,646	4,783,751	3,951,767		3,384,630
Suma defalcate din TVA (cod 11.02.01+11.02.02+11.02.05+11.02.06+11.02.09)	1102	10,908,000	2,301,000	2,301,000		2,301,000	2,301,000		
Suma defalcate din taxa pe valbarea adaugata pentru finantarea cheitutiilor descentralizate la nivelul comunelor, oraselor, municipiilor, sectoarelor si Municipiului Bucuresti	110202	10,908,000	2,301,000	2,301,000		2,301,000	2,301,000		
Taxe pe servicii specifice (cod 15.02.01+15.02.50)	1502			184	23	161	164		20
Impozit pe spectacole	150201			184	23	161	164		20
Taxe pe utilizarea bunurilor, autorizarea utilizarii bunurilor sau pe desfasurarea de activitati (cod 16.02.02+16.02.03+16.02.50)	1602	2,495,000	2,495,000	5,035,213	2,552,623	2,482,590	1,650,603		3,394,610
Impozit pe mijloacele de transport (cod 16.02.02.01+16.02.02.02)	160202	2,325,000	2,325,000	4,984,103	2,548,990	2,445,113	1,614,074		3,380,029
Impozit pe mijloacele de transport detinute de persoane fizice	16020201	1,530,000	1,530,000	3,470,433	1,712,606	1,757,824	1,087,924		2,382,508
Impozit pe mijloacele de transport detinute de persoane juridice	16020202	795,000	795,000	1,523,670	836,367	687,289	526,150		897,520
Taxe si tarife pentru eliberarea de licente si autorizatii de functionare	160203	40,000	40,000	16,827		16,827	16,827		
Alte taxe pe utilizarea bunurilor, autorizarea utilizarii bunurilor sau pe desfasurarea de activitati	160250	130,000	130,000	24,283	3,633	20,650	19,702		4,561
A6. ALTE IMPOZITE SI TAXE FISCALE (cod 18.02)	0011	270,000	270,000	138,584	13,683	124,901	123,864		15,190
Alte impozite si taxe fiscale (cod 18.02.50)	1802	270,000	270,000	138,584	13,683	124,901	123,864		15,190
Alte impozite si taxe	180250	270,000	270,000	138,584	13,683	124,901	123,864		15,190
C. VENITURI NEFISCALE (cod 00.13+00.14)	0012	2,168,600	2,168,600	7,171,467	4,529,895	2,241,612	813,085		6,356,362
C.1. VENITURI DIN PROPRIETATE (cod 30.02+31.02)	0013	469,300	469,300	916,995	516,936	400,059	134,756		782,239
Venituri din proprietate (cod 30.02.01+30.02.05+30.02.08+30.02.50)	3002	469,300	469,300	916,995	516,936	400,059	134,756		782,239
Venituri din concesiuni si inchirieri (cod 30.02.05.30)	300205	465,000	465,000	913,282	516,936	396,346	131,043		782,239
Alte venituri din concesiuni si inchirieri de catre institutiile publice	30020530	465,000	465,000	913,282	516,936	396,346	131,043		782,239



A	B	1	2	3=4+5	4	5	6	7	8=3-6-7
Alte venituri din proprietate	300250	4,300	4,300	3,713	3,713	3,713	3,713		
C2. VANZARI DE BUNURI SI SERVICII (cod 33.02+34.02+35.02+36.02+37.02)	0014	1,699,300	1,699,300	6,254,472	4,412,919	1,841,553	678,329		5,576,143
Venituri din prestari de servicii si alte activitati (cod 33.02.08+33.02.10+33.02.12+33.02.24+33.02.27+33.02.28+33.02.33+33.02.50)	3302	341,500	341,500	63,371	1,471	61,900	63,371		
Venituri din prestari de servicii	330208	254,000	254,000	39,904	1,471	38,433	39,904		
Contributia parintilor sau sustinatorilor legali pentru intretinerea copiilor in crese	330210	9,500	9,500	2,236		2,236	2,236		
Contributia persoanelor beneficiare ale cantinelor de ajutor social	330212	78,000	78,000	21,231		21,231	21,231		
Venituri din taxe administrative, eliberari permise (cod 34.02.02+34.02.50)	3402	4,800	4,800	681		681	681		
Taxe extrajudiciare de timbru	340202	4,800	4,800	681		681	681		
Amenzi, penalitati si confiscari (cod 35.02.01 la 35.02.03+35.02.50)	3502	653,000	553,000	4,121,612	3,797,661	323,951	243,182		3,878,450
Venituri din amenzi si alte sanctiuni aplicate potrivit dispozitiilor legale (cod 35.02.01.02)	350201	33,000	33,000	117,756	1,410	116,346	117,156		600
Venituri din amenzi si alte sanctiuni aplicate de catre alte institutii de specialitate	35020102	33,000	33,000	117,756	1,410	116,346	117,156		600
Alte amenzi, penalitati si confiscari	350250	620,000	520,000	4,003,856	3,796,251	207,605	126,006		3,877,350
Diverse venituri (cod 36.02.01+36.02.05+36.02.06 +36.02.07+36.02.11+36.02.14+36.02.22+36.02.23+36.02.31 +36.02.32+36.02.47+36.02.50)	3602	700,000	700,000	2,086,808	613,787	1,453,021	369,115		1,597,693
Venituri din recuperarea cheltuielilor efectuate în cursul procesului de executare silita	360214			36		36	36		
Taxa de reabilitare termica	360223	200,000	200,000	411,800	399,312	12,488	37,490		374,310
Alte venituri	360250	500,000	500,000	1,654,972	214,475	1,440,497	331,599		1,323,363
Transferuri voluntare, altele decat subventiile (cod 37.02.01+37.02.03 la 37.02.05+37.02.50)	3702			2,000		2,000	2,000		
Donatii si sponsorizati	370201			2,000		2,000	2,000		
Varsaminte din sectiunea de functionare pentru finantarea sectiunii de dezvoltare a bugetului local (cu semnul minus)	370203	-7,305,940	-4,957,860	-1,302,286		-1,302,286	-1,302,286		
Varsaminte din sectiunea de functionare	370204	7,305,940	4,957,860	1,302,286		1,302,286	1,302,286		
II. VENITURI DIN CAPITAL (cod 39.02)	0015			46,025		46,025	46,025		
Venituri din valorificarea unor bunuri (cod 39.02.01+39.02.03+39.02.04+ 39.02.07+39.02.10)	3902			46,025		46,025	46,025		

A	B	1	2	3=4+5	4	5	6	7	8=3-6-7
Venituri din valorificarea unor bunuri ale institutiilor publice	390201			30,243		30,243	30,243		
Venituri din vanzarea unor bunuri aparținând domeniului privat al statului sau al unitatilor administrativ-teritoriale	390207			15,782		15,782	15,782		
III. OPERATIUNI FINANCIARE (cod 40.02+41.02)	3016			524,641		524,641	524,641		
Incasari din rambursarea imprumuturilor acordate (cod 40.02.06+40.02.07+40.02.10+40.02.11+40.02.13+40.02.14+40.02.50)	4002			524,641		524,641	524,641		
Sume din excedentul anului precedent pentru acoperirea goliurilor temporare de casa ale sectiunii de dezvoltare	400213			524,641		524,641	524,641		
IV. SUBVENTII (cod 00.18)	0017	12,864,850	11,171,850	811,124		811,124	811,124		
SUBVENTII DE LA ALTE NIVELE ALE ADMINISTRATIEI PUBLICE (cod 42.02+43.02)	0018	12,864,850	11,171,850	811,124		811,124	811,124		
Subventii de la bugetul de stat (cod 42.02.01+42.02.05+42.02.10+42.02.12 la 42.02.18 la 42.02.21+42.02.28+42.02.29+42.02.32 la 42.02.36+42.02.40 la 42.02.42 la 42.02.45+42.02.51+42.02.52+ 42.02.54+42.02.55+42.02.62+42.02.65+ 42.02.66+42.02.67+42.02.69)	4202	12,863,850	11,110,850	796,124		796,124	796,124		
Subventii pentru acordarea ajutorului pentru incalzirea locuintei cu lemne, carbuni, combustibili peirolieni	420234	951,000	404,000	96,820		96,820	96,820		
Subventii din bugetul de stat pentru finantarea unitatilor de asistenta medico-sociale	420235	36,000	30,000	9,000		9,000	9,000		
Subventii din bugetul de stat pentru finantarea sanatatii	420241	1,955,000	635,000	519,680		519,680	519,680		
Finantarea Programului National de Dezvoltare Locala	420255	2,200,000	2,200,000						
Subventii de la bugetul de stat catre bugetele locale necesare sustinerii derularii proiectelor finantate din fonduri externe nerambursabile (FEN) postaderare, aferente perioadei de programare 2014 - 2020	420259	7,641,850	7,641,850	170,624		170,624	170,624		
Subventii de la alte administratii (cod. 43.02.01+43.02.04+43.02.07+43.02.08+43.02.20+43.02.21+43.02.23 +43.02.24 + 43.02.28 la 43.02.31+43.02.34)	4302	61,000	61,000	15,000		15,000	15,000		
Subventii primite din bugetul judetului pentru clasele de invatamant special organizate in cadrul unitatilor de invatamant de masa	430223	61,000	61,000	15,000		15,000	15,000		
Sume primite de la UE/alti donatori in contul platilor efectuate si prefinantari aferente cadrului financiar 2014-2020 (cod 48.02.01 la 48.02.05+48.02.11+48.02.12+48.02.15+48.02.19)	4802	53,327,260	53,327,260	8,867,531		8,867,531	8,867,531		

A	B	1	2	3=4+5	4	5	6	7	8=3-6-7
Fondul European de Dezvoltare Regionala (FEDR) (cod 48.02.01.01 la 48.02.01.03)	480201	51,512,260	51,512,260	8,798,641		8,798,641	8,798,641		
Sume primite în contul platilor efectuate în anul curent	48020101	12,100,000	12,100,000						
Sume primite în contul platilor efectuate în anii anteriori	48020102	1,800,000	1,800,000	1,066,302		1,066,302	1,066,302		
Prefinanțare	48020103	37,612,260	37,612,260	7,732,339		7,732,339	7,732,339		
Fondul Social European (FSE) (cod 48.02.02.01 la 48.02.02.03)	480202	1,710,000	1,710,000	68,890		68,890	68,890		
Sume primite în contul platilor efectuate în anul curent	48020201	860,000	860,000						
Sume primite în contul platilor efectuate în anii anteriori	48020202	350,000	350,000	27,407		27,407	27,407		
Prefinanțare	48020203	500,000	500,000	41,483		41,483	41,483		
Instrumentul European de Vecinătate (ENI) (cod 48.02.12.01 la 48.02.12.03)	480212	105,000	105,000						
Sume primite în contul platilor efectuate în anii anteriori	48021202	105,000	105,000						
VENITURILE SECTIUNII DE FUNCTIONARE (cod 00.02+00.16+00.17+4702)-TOTAL	000102	43,787,720	18,278,200	30,879,662	11,039,270	19,840,392	16,461,608		14,418,054
VENITURI PROPRII (00.02-11.02-37.02)	4990	37,184,660	19,615,060	29,238,448	11,039,270	18,199,178	14,820,394		14,418,054
I. VENITURI CURENTE (cod 00.03+00.12)	0002	40,784,720	18,948,200	30,239,162	11,039,270	19,199,892	15,821,108		14,418,054
A. VENITURI FISCALE (cod 00.04+06.02+00.09+00.10+00.11)	0003	46,102,060	19,947,460	24,781,781	6,508,721	18,273,064	16,347,798		8,433,982
A1. IMPOZIT PE VENIT, PROFIT SI CASTIGURI DIN CAPITAL (cod 00.05+00.06+00.07)	0004	23,765,000	6,235,400	5,454,463		5,454,463	5,454,463		
A1.2. IMPOZIT PE VENIT, PROFIT SI CASTIGURI DIN CAPITAL DE LA PERSOANE FIZICE( cod 03.02+04.02)	0006	23,765,000	6,235,400	5,454,463		5,454,463	5,454,463		
Impozit pe venit (cod 03.02.17+ 03.02.18)	0302	65,000	65,000	12,271		12,271	12,271		
Impozitul pe veniturile din transferul proprietatilor imobiliare din patrimoniul personal	030216	65,000	65,000	12,271		12,271	12,271		
Cote si sume defalcate din impozitul pe venit (cod 04.02.01+04.02.04)	0402	23,720,000	6,170,400	5,442,192		5,442,192	5,442,192		
Cote defalcate din impozitul pe venit	040201	22,720,000	5,920,400	5,206,457		5,206,457	5,206,457		
Sume repartizate din Fondul la dispozitia Consiliului Judetean	040205	1,000,000	250,000	235,735		235,735	235,735		
A3. IMPOZITE SI TAXE PE PROPRIETATE (cod 07.02)	0009	8,646,060	8,646,060	11,852,337	3,942,396	7,909,939	6,818,175		5,034,162
Impozite si taxe pe proprietate (cod 07.02.01 la 07.02.03+07.02.50)	0702	8,646,060	8,646,060	11,852,337	3,942,396	7,909,939	6,818,175		5,034,162
Impozit si taxa pe cladiri (cod 07.02.01.01+07.02.01.02)	070201	5,991,060	5,991,060	8,397,325	2,595,821	5,801,498	4,968,805		3,428,520
Impozit pe cladiri de la persoane fizice	07020101	1,806,060	1,806,060	2,693,119	1,066,815	1,626,304	1,121,492		1,571,637
Impozit si taxa pe cladiri de la persoane juridice	07020102	4,185,000	4,185,000	5,704,206	1,529,011	4,175,194	3,847,323		1,856,883
Impozit si taxa pe teren (cod 07.02.02.01 la 07.02.02.03)	070202	2,100,000	2,100,000	3,287,973	1,340,297	1,947,676	1,687,871		1,600,102

A	B	1	2	3=4+5	4	5	6	7	8=3-6-7
Impozit pe terenuri de la persoane fizice	07020201	775,000	775,000	1,272,048	499,205	778,843	579,354		692,684
Impozit si taxa pe teren de la persoane juridice	07020202	410,000	410,000	933,030	660,815	272,215	358,426		574,604
Impozitul pe terenul extravilan *)+Restante anii anteriori din impozitul pe terenul agricol-	07020203	915,000	915,000	1,082,895	186,274	896,618	750,081		332,814
Taxe judiciare de timbru si alte taxe de timbru	070203	585,000	585,000	167,038	6,274	160,765	160,873		6,088
Alte impozite si taxe pe proprietate	070250						526		-526
A4. IMPOZITE SI TAXE PE BUNURI SI SERVICII (cod 11.02+12.02+15.02+16.02)	0010	13,401,000	4,796,000	7,336,397	2,552,846	4,783,751	3,951,767		3,384,630
Sume defalcate din TVA (cod 11.02)	1102	10,906,000	2,301,000	2,301,000		2,301,000	2,301,000		
11.02.01+11.02.02+11.02.05+11.02.06+11.02.09)									
Sume defalcate din taxa pe valoarea adaugata pentru finantarea cheltuielilor descentralizate la nivelul comunelor, oraselor, municipiilor, sectoarelor si Municipiului Bucuresti	110202	10,906,000	2,301,000	2,301,000		2,301,000	2,301,000		
Taxe pe servicii specifice (cod 15.02.01+15.02.50)	1502			184	25	161	164		20
Impozit pe spectacole	150201			184	25	161	164		20
Taxe pe utilizarea bunurilor, autorizarea utilizarii bunurilor sau pe desfasurarea de activitati (cod 16.02.02+16.02.03+16.02.50)	1602	2,495,000	2,495,000	5,035,213	2,552,623	2,482,590	1,650,603		3,384,610
Impozit pe mijloacele de transport (cod 16.02.02.01+16.02.02.02)	160202	2,325,000	2,325,000	4,984,103	2,548,990	2,445,113	1,614,074		3,380,029
Impozit pe mijloacele de transport detinute de persoane fizice	16020201	1,530,000	1,530,000	3,470,433	1,712,605	1,757,824	1,087,924		2,382,509
Impozit pe mijloacele de transport detinute de persoane juridice	16020202	795,000	795,000	1,523,670	836,381	687,289	526,150		987,520
Taxe si tarife pentru eliberarea de licente si autorizatii de functionare	160203	40,000	40,000	18,827		16,827	16,827		
Alte taxe pe utilizarea bunurilor, autorizarea utilizarii bunurilor sau pe desfasurarea de activitati	160250	130,000	130,000	24,283	3,633	20,650	19,702		4,587
A6. ALTE IMPOZITE SI TAXE FISCALE (cod 18.02)	0011	270,000	270,000	138,584	13,683	124,901	123,394		15,190
Alte impozite si taxe fiscale (cod 18.02.50)	1802	270,000	270,000	138,584	13,683	124,901	123,394		15,190
Alte impozite si taxe	180250	270,000	270,000	138,584	13,683	124,901	123,394		15,190
C. VENITURI NEFISCALE (cod 00.13+00.14)	0012	-5,337,340	-2,999,260	5,457,381	4,530,543	926,838	-526,891		5,984,072
C1. VENITURI DIN PROPRIETATE (cod 30.02+31.02)	0013	469,300	469,300	916,995	518,936	400,059	134,756		782,239
Venituri din proprietate (cod 30.02.01+30.02.05+30.02.08+30.02.50)	3002	469,300	469,300	916,995	518,936	400,059	134,756		782,239
Venituri din concesiuni si inchirieri (cod 30.02.05.30)	300206	465,000	465,000	913,282	516,936	396,346	131,043		782,239
Alte venituri din concesiuni si inchirieri de catre institutiile publice	30020530	465,000	465,000	913,282	516,936	396,346	131,043		782,239

A	B	1	2	3=4+5	4	5	6	7	8=3-6-7
Alte venituri din proprietate	300250	4.300	4.300	3.713	3.713	3.713	3.713		
C2. VANZARI DE BUNURI SI SERVICII (cod 33.02+34.02+35.02+36.02+37.02)	0014	-5.806,640	-3.468,660	4.540,386	4.013,607	526,779	-661,447		5.201,835
Venituri din prestari de servicii si alte activitati (cod 33.02.08+33.02.10+33.02.12+33.02.24+33.02.27+33.02.28+33.02.33+33.02.50)	3302	341,500	341,500	63,371	1,471	61,900	63,371		
Venituri din prestari de servicii	330208	254,000	254,000	39,904	1,471	38,433	39,904		
Contributia parintilor sau sustinatorilor legali pentru intretinerea copiilor in crese	330210	9.500	9.500	2.236		2.236	2.236		
Contributia persoanelor beneficiare ale cantinelor de ajutor social	330212	78.000	78.000	21,231		21,231	21,231		
Venituri din taxe administrative, eliberari permise (cod 34.02.02+34.02.50)	3402	4.800	4.800	881		881	881		
Taxe extrajudiciare de timbru	340202	4.800	4.800	881		881	881		
Amenzii, penalitati si confiscari (cod 35.02.01 la 35.02.03+35.02.50)	3502	653,000	653,000	4,121,612	3,787,667	323,951	243,162		3,878,450
Venituri din amenzi si alte sanctiuni aplicate potrivit dispozitiilor legale (cod 35.02.01.02)	350201	33,000	33,000	117,756	1,410	116,346	117,166		600
Venituri din amenzi si alte sanctiuni aplicate de catre alte institutii de specialitate	35020102	33,000	33,000	117,756	1,410	116,346	117,166		600
Alte amenzi, penalitati si confiscari	350250	620,000	620,000	4,003,856	3,796,257	207,605	126,006		3,877,850
Diverse venituri (cod 36.02.01+36.02.05+36.02.06+36.02.11+36.02.14+36.02.32+36.02.50)	3602	500,000	500,000	1,655,008	214,475	1,440,533	331,625		1,323,383
Venituri din recuperarea cheltuielilor efectuate in cursul procesului de executare silita	360214			36		36	36		
Alte venituri	360250	500,000	500,000	1,654,972	214,475	1,440,497	331,589		1,323,383
Transferenți voluntare, altele decat subventiile (cod 37.02.01+37.02.03+37.02.50)	3702	-7.305,940	-4.967,860	-1,300,286		-1,300,286	-1,300,286		
Donatii si sponsorizari	370201			2,000		2,000	2,000		
Varsaminte din sectiunea de functionare pentru finantarea sectiunii de dezvoltare a bugetului local (cu semnul minus)	370203	-7.305,940	-4.967,860	-1,302,286		-1,302,286	-1,302,286		
IV. SUBVENTII (cod 00.18)	0017	3.023,000	1,330,000	640,500		640,500	640,500		
SUBVENTII DE LA ALTE NIVELE ALE ADMINISTRATIEI PUBLICE (cod 42.02+43.02)	0018	3.023,000	1,330,000	640,500		640,500	640,500		
Subventii de la bugetul de stat (cod 42.02.21+42.02.28+42.02.32 la 42.02.36+ 42.02.41+ 42.02.42+42.02.44+	4202	2.962,000	1,269,000	625,500		625,500	625,500		

A	B	1	2	3=4+5	4	5	6	7	8=3-6-7
42.02.45+42.02.51+42.02.54+42.02.66)									
Subvenții pentru acordarea ajutorului pentru încălzirea locuinței cu lemne, carbuni, combustibili petrolieri	420234	961,000	404,000	96,820		96,820	96,820		
Subvenții din bugetul de stat pentru finanțarea unităților de asistență medico-sociale	420235	36,000	30,000	9,000		9,000	9,000		
Subvenții din bugetul de stat pentru finanțarea sanatații	420241	1,965,000	835,000	519,680		519,680	519,680		
Subvenții de la alte administrații (cod 43.02.01 +43.02.04+43.02.07+43.02.08+43.02.20+43.02.21+43.02.23+43.02.24+43.02.30 +43.02.34)	4302	61,000	61,000	15,000		15,000	15,000		
Subvenții primite din bugetul județului pentru clasele de învățământ special organizate în cadrul unităților de învățământ de masă	430223	61,000	61,000	15,000		15,000	15,000		
<b>VENITURILE SECȚIUNII DE DEZVOLTARE (00.02+00.15+0016+00.17+45.02+48.02+4602) - TOTAL</b>	000102	70,675,050	58,336,970	11,422,907	399,312	11,023,595	11,046,597		374,310
<b>VENITURI PROPRII (cod 00.02-11.02-37.02+00.15)</b>	4690	200,000	200,000	457,825	399,312	58,513	83,515		374,310
<b>I. VENITURI CURENTE (cod 00.03+00.12)</b>	0002	7,505,940	5,167,860	1,714,086	399,312	1,314,774	1,339,776		374,310
<b>C. VENITURI NEFISCALE (cod 00.14)</b>	0012	7,505,940	5,167,860	1,714,086	399,312	1,314,774	1,339,776		374,310
<b>C2. VANZARI DE BUNURI SI SERVICII (cod 36.02+37.02)</b>	0014	7,505,940	5,167,860	1,714,086	399,312	1,314,774	1,339,776		374,310
Diverse venituri (cod 36.02.07+36.02.22+36.02.23+36.02.31+36.02.32)	3602	200,000	200,000	411,800	399,312	12,488	37,490		374,310
Taxa de reabilitare termica	360223	200,000	200,000	411,800	399,312	12,488	37,490		374,310
Transferuri voluntare, altele decat subvențiile (cod 37.02.04+37.02.05)	3702	7,305,940	4,967,860	1,302,286		1,302,286	1,302,286		
Varsaminte din sectiunea de functionare	370204	7,305,940	4,967,860	1,302,286		1,302,286	1,302,286		
<b>II. VENITURI DIN CAPITAL (cod 39.02)</b>	0015			46,025		46,025	46,025		
Venituri din valorificarea unor bunuri (cod 39.02.01+39.02.03+39.02.04+39.02.07+39.02.10)	3902			46,025		46,025	46,025		
Venituri din valorificarea unor bunuri ale institutiilor publice	390201			30,243		30,243	30,243		
Venituri din vanzarea unor bunuri aparținând domeniului privat al statului sau al unităților administrativ-teritoriale	390207			15,782		15,782	15,782		
<b>III. OPERATIUNI FINANCIARE (cod 40.02+41.02)</b>	0016			624,641		624,641	624,641		
Incasari din rambursarea împrumuturilor acordate (cod 40.02.13+40.02.14+40.02.16)	4002			624,641		624,641	624,641		
Sume din excedentul anului precedent pentru acoperirea goluilor temporare de casa ale secțiunii de dezvoltare	400213			624,641		624,641	624,641		
<b>IV. SUBVENTII (cod 00.18)</b>	0017	9,841,850	9,841,850	170,624		170,624	170,624		
<b>SUBVENTII DE LA ALTE NIVELE ALE ADMINISTRATIEI</b>	0018	9,841,850	9,841,850	170,624		170,624	170,624		

A	B	1	2	3=4+5	4	5	6	7	8=3-6-7
<b>PUBLICE (cod 42.02+43.02)</b>									
Subvenții de la bugetul de stat (cod 42.02.01+42.02.05+42.02.10+42.02.12 la 42.02.18+42.02.20+ 42.02.29+42.02.40+42.02.51+42.02.52+42.02.55+ 42.02.62+42.02.65+ 42.02.67+42.02.69)	4202	9,841,850	9,841,850	170,624		170,624	170,624		
Finanțarea Programului National de Dezvoltare Locala	420265	2,200,000	2,200,000						
Subvenții de la bugetul de stat catre bugetele locale necesare sustinerii derularii proiectelor finantate din fonduri externe nerambursabile (FEN) postaderare, aferente perioadei de programare 2014 - 2020	420269	7,641,850	7,641,850	170,624		170,624	170,624		
Sume primite de la UE/alti donatori în contul platilor efectuate și prefinanțari aferente cadrului financiar 2014-2020 (cod 48.02.01 la 48.02.05+48.02.11+48.02.12+48.02.15+48.02.19)	4802	53,327,260	53,327,260	8,867,531		8,867,531	8,867,531		
Fondul European de Dezvoltare Regionala (FEDR) (cod 48.02.01.01 la 48.02.01.03)	480201	51,512,260	51,512,260	8,798,641		8,798,641	8,798,641		
Sume primite în contul platilor efectuate în anul curent	48020101	12,100,000	12,100,000						
Sume primite în contul platilor efectuate în anii anteriori	48020102	1,800,000	1,800,000	1,066,302		1,066,302	1,066,302		
Prefinanțare	48020103	37,612,260	37,612,260	7,732,339		7,732,339	7,732,339		
Fondul Social European (FSE) (cod 48.02.02.01 la 48.02.02.03)	480202	1,710,000	1,710,000	68,890		68,890	68,890		
Sume primite în contul platilor efectuate în anul curent	48020201	860,000	860,000						
Sume primite în contul platilor efectuate în anii anteriori	48020202	350,000	350,000	27,407		27,407	27,407		
Prefinanțare	48020203	500,000	500,000	41,483		41,483	41,483		
Instrumentul European de Vecinătate (ENI) (cod 48.02.12.01 la 48.02.12.03)	480212	105,000	105,000						
Sume primite în contul platilor efectuate în anii anteriori	48021202	105,000	105,000						

Conducatorul institutiei  
Conducatorul compartimentului financiar-contabil



*[Handwritten signature]*

*[Handwritten signature]*

CONTUL DE EXECUTIE A BUGETULUI LOCAL - CHELTUIELI

la data de 31.03.2022

Cod 21

-lei-

Denumirea indicatorilor *)	Cod indicator	Credite de angajament			Credite bugetare		Angajamente bugetare	Angajamente legale	Plati efectuate	Angajamente legale de platit	Cheltuieli efective
		Aprobate la finele perioadei de raportare	Trimestriale cumulate	Trimestriale cumulate	Aprobate la finele perioadei de raportare	Trimestriale cumulate					
A	B	1	2	3	4	5	6	7	8=6-7	9	
TOTAL CHELTUIELI (cod 50.02+59.02+63.02+70.02+74.02+79.02)	4902			114,462,770	86,615,170	86,412,938	15,595,554	15,595,554		10,576,773	
Partea I-a SERVICII PUBLICE GENERALE (cod 51.02+54.02+55.02+56.02)	5002			16,554,640	10,658,240	10,458,780	2,800,347	2,800,347		2,366,947	
Autoritati publice si actiuni externe (cod 51.02.01)	5102			14,967,640	9,927,640	9,728,180	2,252,350	2,252,350		1,925,092	
Autoritati executive si legislative (cod 51.02.01.03)	510201			14,967,640	9,927,640	9,728,180	2,252,350	2,252,350		1,925,092	
Autoritati executive	51020103			14,967,640	9,927,640	9,728,180	2,252,350	2,252,350		1,925,092	
Alte servicii publice generale (cod 54.02.05 la 54.02.07+54.02.10+54.02.50)	5402			691,000	281,000	281,000	172,585	172,585		117,689	
Servicii publice comunitare de evidenta a persoanelor	540210			691,000	281,000	281,000	172,585	172,585		117,689	
Tranzactii privind datoria publica si imprumuturi	5502			896,000	448,600	448,600	375,412	375,412		324,166	
Partea a II-a APARARE, ORDINE PUBLICA SI SIGURANTA NATIONALA (60.02+61.02)	5902			1,482,000	613,000	613,000	344,672	344,672		297,692	
Ordine publica si siguranta nationala (cod 61.02.03 +61.02.05+61.02.50)	6102			1,482,000	613,000	613,000	344,672	344,672		297,692	
Ordine publica (cod 61.02.03.04)	610203			1,432,000	563,000	563,000	331,992	331,992		279,799	
Politie locale	61020304			1,432,000	563,000	563,000	331,992	331,992		279,799	
Protectie civila si protectia contra incendiilor (protectie civila nonmilitara)	610205			50,000	50,000	50,000	12,680	12,680		17,893	
Partea a III-a CHELTUIELI SOCIAL-CULTURALE (cod 65.02+66.02+67.02+68.02)	6302			56,711,350	41,331,430	41,328,658	6,971,937	6,971,937		5,993,707	
Invataman (cod 65.02.03 la 65.02.05+65.02.07+65.02.11+65.02.12+65.02.50)	6502			19,667,710	17,226,710	17,226,710	1,424,985	1,424,985		1,835,344	



A	B	1	2	3	4	5	6	7	8=6-7	9
Invatamant prescolar si primar (cod 65.02.03.01+65.02.03.02)	650203			4,046,090	3,495,120	3,495,120	307,067	307,067		383,498
Invatamant prescolar	65020301			3,708,100	3,322,100	3,322,100	209,555	209,555		235,649
Invatamant primar	65020302			337,990	173,020	173,020	97,512	97,512		147,849
Invatamant secundar (cod 65.02.04.01 la 65.02.04.03)	650204			13,058,610	11,208,980	11,208,980	955,496	955,496		1,287,619
Invatamant secundar inferior	65020401			10,435,460	9,964,480	9,964,480	276,799	276,799		287,064
Invatamant secundar superior	65020402			2,308,800	1,183,500	1,183,500	633,110	633,110		955,528
Invatamant profesional	65020403			314,350	61,000	61,000	45,587	45,587		45,027
Invatamant postliceal	650205			15,400						
Invatamant nedefinit prin nivel (cod 66.02.07.04)	650207			61,000	61,000	61,000	4,054	4,054		6,764
Invatamant special	65020704			61,000	61,000	61,000	4,054	4,054		6,764
Invatamant anteprescolar	650213			2,051,110	2,051,110	2,051,110	124,328	124,328		124,328
Alte cheltuieli in domeniul invatamantului	650250			435,500	410,500	410,500	34,040	34,040		33,135
Sanatare (cod 66.02.06+66.02.09+66.02.50)	6602			2,937,840	1,787,840	1,787,840	1,123,093	1,123,093		658,056
Alte cheltuieli in domeniul sanatatii (cod 66.02.50.50)	660250			2,937,840	1,787,840	1,787,840	1,123,093	1,123,093		658,056
Alte institutii si actiuni sanitare	66025050			2,937,840	1,787,840	1,787,840	1,123,093	1,123,093		658,056
Cultura, recreere si religie (cod 67.02.03+67.02.05+67.02.06+67.02.50)	6702			21,832,880	18,326,880	18,326,880	1,608,727	1,608,727		1,423,545
Servicii culturale (cod 67.02.03.02 la 67.02.03.08+67.02.03.12+67.02.03.30)	670203			1,625,010	741,010	741,010	414,988	414,988		321,268
Biblioteci publice comunale, oratenesti, municipale	67020302			421,750	197,750	197,750	86,916	86,916		62,539
Casa de cultura	67020306			1,203,260	543,260	543,260	328,072	328,072		258,729
Servicii recreative si sportive (cod 67.02.05.01 la 67.02.05.03)	670205			10,237,350	8,407,350	8,407,350	774,512	774,512		683,050
Sport	67020501			1,400,000	490,000	490,000	328,053	328,053		328,053
Intretinere gradini publice, parcuri, zone verzi, baze sportive si de agrement	67020503			8,837,350	7,917,350	7,917,350	446,459	446,459		354,997
Alte servicii in domeniile culturii, recreerii si religiei	670250			9,970,520	9,178,520	9,178,520	419,227	419,227		419,227
Asigurari si asistenta sociala (cod 68.02.04 la 68.02.06+68.02.10+68.02.11+68.02.12+68.02.15+68.02.50)	6802			12,272,920	3,987,228	3,987,228	2,815,132	2,815,132		2,076,762
Asistenta sociala in caz de boli si invaliditati (cod 68.02.05.02)	680205			8,588,000	2,344,000	2,344,228	1,955,512	1,955,512		1,342,099
Asistenta sociala in caz de invaliditate	68020502			8,588,000	2,344,000	2,344,228	1,955,512	1,955,512		1,342,099
Asistenta sociala pentru familie si copii	680206			30,000	15,000	15,000	1,400	1,400		1,400
Prevenirea excluderii sociale (cod 68.02.15.01+68.02.15.02)	680215			1,313,920	520,000	520,000	292,766	292,766		273,265
Cantina de ajutor social	68021502			1,313,920	520,000	520,000	292,766	292,766		273,265

A	B	1	2	3	4	5	6	7	8=6-7	9
Alte cheltuieli în domeniul asigurărilor și asistenței sociale (cod 68.02.50.50)	680250			2,341,000	1,111,000	1,111,000	565,454	565,454		459,996
Alte cheltuieli în domeniul asistenței sociale	68025050			2,341,000	1,111,000	1,111,000	565,454	565,454		459,996
Partea a IV-a SERVICII ȘI DEZVOLTARE PUBLICĂ, LOCUINTE, MEDIU ȘI APE (cod 70.02+74.02)	6902			34,114,600	31,930,100	4,244,349	4,244,349	4,244,349		1,433,556
Locuințe, servicii și dezvoltare publică (cod 70.02.03+70.02.05 la 70.02.07+70.02.50)	7002			31,710,100	30,448,100	30,448,100	3,834,124	3,834,124		1,086,902
Locuințe (cod 70.02.03.01+70.02.03.30)	700203			6,458,100	6,458,100	6,458,100	152,434	152,434		2,499
Dezvoltarea sistemului de locuințe	70020301			6,458,100	6,458,100	6,458,100	152,434	152,434		2,499
Iluminat public și electrificări rurale	700206			12,571,990	12,311,990	12,311,990	247,658	247,658		273,606
Alte servicii în domeniul locuințelor, serviciilor și dezvoltării comunale	700250			12,680,010	11,678,010	11,678,010	3,434,032	3,434,032		810,795
Protecția mediului (cod 74.02.03+74.02.05+74.02.06+74.02.50)	7402			2,404,500	1,482,000	1,482,000	410,225	410,225		346,656
Salubritate și gestiunea deșeurilor (cod 74.02.05.01+74.02.05.02)	740205			1,517,500	607,600	607,600	407,743	407,743		346,591
Salubritate	74020501			1,517,500	607,600	607,600	407,743	407,743		346,591
Alte servicii în domeniul protecției mediului	740250			887,000	874,400	874,400	2,482	2,482		65
Partea a V-a ACTIUNI ECONOMICE (80.02+81.02+83.02+84.02+87.02)	7902			5,600,190	2,082,400	2,082,400	1,234,249	1,234,249		484,869
Transporturi (cod 84.02.03+84.02.04+84.02.06+84.02.50)	8402			5,600,190	2,082,400	2,082,400	1,234,249	1,234,249		484,869
Transport rutier (cod 84.02.03.01 la 84.02.03.03)	840203			5,401,690	2,000,900	2,000,900	1,198,661	1,198,661		456,879
Transport în comun	84020302			30,000	12,000	12,000	7,080	7,080		7,080
Străzi	84020303			5,371,690	1,988,900	1,988,900	1,191,581	1,191,581		449,799
Alte cheltuieli în domeniul transporturilor	840250			198,500	81,500	81,500	35,588	35,588		27,990
CHELTUIELILE SECȚIUNII DE FUNCȚIONARE (cod 50.02+59.02+63.02+70.02+74.02+79.02)	4902			45,491,530	19,968,710	19,766,478	11,191,504	11,191,504		9,952,887
Partea I-a SERVICII PUBLICE GENERALE (cod 51.02+54.02+55.02+56.02)	5002			10,181,000	4,284,600	4,085,140	2,660,804	2,660,804		2,166,695
Autorități publice și acțiuni externe (cod 51.02.01)	5102			8,600,000	3,560,000	3,360,540	2,117,638	2,117,638		1,725,216
Autorități executive și legislative (cod 51.02.01.03)	510201			8,600,000	3,560,000	3,360,540	2,117,638	2,117,638		1,725,216
Autorități executive	51020103			8,600,000	3,560,000	3,360,540	2,117,638	2,117,638		1,725,216
Alte servicii publice generale (cod 54.02.05 la 54.02.07+54.02.10+54.02.50)	5402			685,000	275,000	275,000	167,754	167,754		117,311
Servicii publice comunitare de evidență a persoanelor	540210			685,000	275,000	275,000	167,754	167,754		117,311

A	B	1	2	3	4	5	6	7	8=6-7	9
Tranzacții privind datoriile publice și împrumuturi	5502			896,000	449,600	449,600	375,412	375,412		324,166
Partea a II-a APARARE, ORDINE PUBLICA SI SIGURANTA NATIONALA (60.02+61.02)	5902			1,482,000	613,000	613,000	344,672	344,672		295,786
Ordine publica și siguranța națională (cod 61.02.03+61.02.50)	6102			1,482,000	613,000	613,000	344,672	344,672		295,786
Ordine publica (cod 61.02.03.04)	610203			1,432,000	563,000	563,000	331,992	331,992		279,057
Politie locala	61020304			1,432,000	563,000	563,000	331,992	331,992		279,057
Protecție civilă și protecția contra incendiilor (protecție civilă nonmilitară)	610205			50,000	50,000	50,000	12,680	12,680		16,729
Partea a III-a CHELTUIELI SOCIAL-CULTURALE( cod 65.02+66.02+67.02+68.02)	6302			27,416,030	12,036,110	12,033,388	6,242,259	6,242,259		5,745,580
Invatamant (cod 65.02.03 la 65.02.05+65.02.07+65.02.11+65.02.12+65.02.50)	6502			6,478,110	4,037,110	4,037,110	1,325,847	1,325,847		1,815,557
Invatamant prescolar și primar (cod 65.02.03.01+65.02.03.02)	650203			1,046,090	495,120	495,120	229,525	229,525		383,498
Invatamant prescolar	65020301			708,100	322,100	322,100	132,013	132,013		235,649
Invatamant primar	65020302			337,990	173,020	173,020	97,512	97,512		147,849
Invatamant secundar (cod 65.02.04.01 la 65.02.04.03)	650204			3,234,510	1,384,880	1,384,880	941,455	941,455		1,274,492
Invatamant secundar inferior	65020401			816,360	345,380	345,380	262,758	262,758		286,707
Invatamant secundar superior	65020402			2,103,800	978,500	978,500	633,110	633,110		942,758
Invatamant profesional	65020403			314,350	61,000	61,000	45,587	45,587		45,027
Invatamant postliceal	650205			15,400						
Invatamant nedefinitiv prin nivel (cod 65.02.07.04)	650207			61,000	61,000	61,000	4,054	4,054		6,764
Invatamant special	65020704			61,000	61,000	61,000	4,054	4,054		6,764
Alte cheltuieli în domeniul învățământului	650213			2,051,110	2,051,110	2,051,110	124,328	124,328		124,328
Sanatate (cod 66.02.06+66.02.08+66.02.50)	6602			70,000	45,000	45,000	26,485	26,485		26,485
Alte cheltuieli în domeniul sănătății (cod 66.02.50.50)	660250			2,315,000	1,165,000	1,165,000	653,858	653,858		462,724
Alte instituții și acțiuni sanitare	66025050			2,315,000	1,165,000	1,165,000	653,858	653,858		462,724
Cultura, recreere și religie (cod 67.02.03+67.02.05+67.02.06+67.02.50)	6702			6,420,000	2,914,000	2,914,000	1,497,402	1,497,402		1,405,265
Servicii culturale (cod 67.02.03.02 la 67.02.03.08+67.02.03.12+67.02.03.30)	670203			1,555,000	671,000	671,000	414,988	414,988		319,155
Biblioteci publice comunale, orășenești, municipale	67020302			385,000	161,000	161,000	86,916	86,916		61,200
Căse de cultură	67020306			1,170,000	510,000	510,000	328,072	328,072		257,955

A	B	1	2	3	4	5	6	7	8=6-7	9
Servicii recreative si sportive (cod 67.02.05.01 la 67.02.05.03)	670205			3,000,000	1,170,000	1,170,000	665,686	665,686		669,382
Sport	67020501			1,400,000	490,000	490,000	328,053	328,053		328,053
Intretinere gradini publice, parcuri, zone verzi, baze sportive si de agrement	67020503			1,600,000	680,000	680,000	337,633	337,633		341,329
Alte servicii in domeniile culturii, recreerii si religiei	670250			1,866,000	1,073,000	1,073,000	416,728	416,728		416,728
Asiguranj si asistenta sociala (cod 68.02.04 la 68.02.06 +68.02.10+68.02.11+68.02.12+68.02.15+68.02.50)	6802			12,202,920	3,917,228	3,917,228	2,765,152	2,765,152		2,062,024
Asistenta sociala in caz de boli si invaliditati (cod 68.02.05.02)	680205			8,588,000	2,344,000	2,344,000	1,955,512	1,955,512		1,342,099
Asistenta sociala in caz de invaliditate	68020502			8,588,000	2,344,000	2,344,000	1,955,512	1,955,512		1,342,099
Asistenta sociala pentru familie si copii	680206			30,000	15,000	15,000	1,400	1,400		1,400
Prevenirea excluderii sociale (cod 68.02.15.01+68.02.15.02)	680215			1,313,920	520,000	520,000	292,766	292,766		269,959
Cantine de ajutor social	68021502			1,313,920	520,000	520,000	292,766	292,766		269,959
Alte cheltuieli in domeniul asigurarilor si asistentei sociale (cod 68.02.50.50)	680250			2,271,000	1,041,000	1,041,000	515,474	515,474		448,566
Alte cheltuieli in domeniul asistentei sociale	68025050			2,271,000	1,041,000	1,041,000	515,474	515,474		448,566
Partea a IV-a SERVICII SI DEZVOLTARE PUBLICA, LOCUINTE, MEDIU SI APE (cod 70.02+74.02)	6902			3,647,500	1,929,000	1,929,000	1,329,823	1,329,823		1,282,547
Locuinte, servicii si dezvoltare publica (cod 70.02.03+70.02.05 la 70.02.07+70.02.50)	7002			2,110,000	1,314,000	1,314,000	919,873	919,873		970,541
Iluminat public si electrificari rurale	700206			560,000	300,000	300,000	247,658	247,658		273,608
Alte servicii in domeniul locuintelor, serviciilor si dezvoltarii comunale	700250			1,550,000	1,014,000	1,014,000	672,215	672,215		686,933
Protectia mediului (cod 74.02.03+74.02.05+74.02.06+74.02.50)	7402			1,537,500	615,000	615,000	409,950	409,950		312,006
Salubritate si gestiunea deseurilor (cod 74.02.05.01+74.02.05.02)	740205			1,517,500	607,600	607,600	407,743	407,743		311,941
Salubritate	74020501			1,517,500	607,600	607,600	407,743	407,743		311,941
Alte servicii in domeniul protectiei mediului	740250			20,000	7,400	7,400	2,207	2,207		65
Partea a V-a ACTIVITATI ECONOMICE (80.02+81.02+83.02+84.02+87.02)	7902			2,765,000	1,106,000	1,106,000	613,946	613,946		462,279
Transporturi (cod 84.02.03+84.02.04+84.02.06+84.02.50)	8402			2,765,000	1,106,000	1,106,000	613,946	613,946		462,279
Transport rutier (cod 84.02.03.01 la cod 84.02.03.03)	840203			2,568,000	1,026,000	1,026,000	578,358	578,358		434,885
Transport in comun	84020302			30,000	12,000	12,000	7,080	7,080		7,080
Strazi	84020303			2,538,000	1,014,000	1,014,000	571,278	571,278		427,805
Alte cheltuieli in domeniul transporturilor	840250			197,000	80,000	80,000	35,588	35,588		27,394

A	B	1	2	3	4	5	6	7	8=6-7	9
CHELTUIELILE SECTIUNII DE DEZVOLTARE (cod 50.02+59.02+63.02+70.02+74.02+79.02)	4902			66,971,240	66,946,460	66,646,460	4,404,050	4,404,050		623,886
Partea I-a SERVICIIL PUBLICE GENERALE (cod 51.02+54.02)	5002			6,373,640	6,373,640	6,373,640	139,543	139,543		200,252
Autoritati publice si actiuni externe (cod 51.02.01)	5102			6,367,640	6,367,640	6,367,640	134,712	134,712		199,874
Autoritati executive si legislative (cod 51.02.01.03)	510201			6,367,640	6,367,640	6,367,640	134,712	134,712		199,874
Autoritati executive	51020103			6,367,640	6,367,640	6,367,640	134,712	134,712		199,874
Alte servicii publice generale (cod 54.02.05 la 54.02.07+54.02.10+54.02.50)	5402			6,000	6,000	6,000	4,831	4,831		378
Servicii publice comunitare de evidenta a persoanelor	540210			6,000	6,000	6,000	4,831	4,831		378
Partea a II-a APARARE, ORDINE PUBLICA SI SIGURANTA NATIONALA (60.02+61.02)	5902									1,906
Ordine publica si siguranta nationala (cod 61.02.03+61.02.05+61.02.50)	6102									1,906
Ordine publica (cod 61.02.03.04)	610203									742
Politie locala	61020304									742
Protectie civila si protectia contra incendiilor (protectie civila nonmilitara)	610205									1,164
Partea a III-a CHELTUIELI SOCIAL-CULTURALE (cod 65.02+66.02+67.02+68.02)	6302			29,295,320	29,295,320	29,295,320	729,678	729,678		248,127
Invatamant (cod 65.02.03 la 65.02.05+65.02.07+65.02.11+65.02.50)	6502			13,189,600	13,189,600	13,189,600	99,138	99,138		19,777
Invatamant prescolar si primar (cod 65.02.03.01+65.02.03.02)	650203			3,000,000	3,000,000	3,000,000	77,542	77,542		
Invatamant prescolar	65020301			3,000,000	3,000,000	3,000,000	77,542	77,542		
Invatamant secundar (cod 65.02.04.01 la 65.02.04.03)	650204			9,824,100	9,824,100	9,824,100	14,041	14,041		13,127
Invatamant secundar inferior	65020401			9,619,100	9,619,100	9,619,100	14,041	14,041		357
Invatamant secundar superior	65020402			205,000	205,000	205,000				12,770
Alte cheltuieli in domeniul invatamantului	650250			365,500	365,500	365,500	7,555	7,555		6,650
Sanatare (cod 66.02.06+66.02.08+66.02.50)	6602			622,840	622,840	622,840	469,235	469,235		195,332
Alte cheltuieli in domeniul sanataii (cod 66.02.50.50)	660250			622,840	622,840	622,840	469,235	469,235		195,332
Alte institutii si actiuni sanitare	66025050			622,840	622,840	622,840	469,235	469,235		195,332
Cultura, recreere si religie (cod 67.02.03+67.02.05+67.02.06+67.02.50)	6702			15,412,880	15,412,880	15,412,880	111,325	111,325		18,280
Servicii culturale (cod 67.02.03.02 la 67.02.03.08+67.02.03.12+67.02.03.30)	670203			70,010	70,010	70,010				2,113

A	B	1	2	3	4	5	6	7	8=6-7	9
Biblioteci publice comunale, orasenesti, municipale	67020302			36,750	36,750	36,750				1,339
Case de cultura	67020306			33,260	33,260	33,260				774
Servicii recreative si sportive (cod 67.02.05.01 la 67.02.05.03)	670205			7,237,350	7,237,350	7,237,350	108,826	108,826		13,668
Intretinere gradini publice, parcuri, zone verzi, baze sportive si de agrement	67020503			7,237,350	7,237,350	7,237,350	108,826	108,826		13,668
Alte servicii in domeniile culturii, recreerii si religiei	670250			8,105,520	8,105,520	8,105,520	2,499	2,499		2,499
Asigurari si asistenta sociala (cod 68.02.04 la 68.02.06+68.02.10+68.02.11+68.02.12+68.02.15+68.02.50)	6802			70,000	70,000	70,000	49,980	49,980		14,738
Prevenirea excluderii sociale (cod 68.02.15.01+68.02.15.02)	680215									3,308
Cantine de ajutor social	68021502									3,308
Alte cheltuieli in domeniul asigurarilor si asistentei sociale (cod 68.02.50.50)	680250			70,000	70,000	70,000	49,980	49,980		11,432
Alte cheltuieli in domeniul asistentei sociale	68025050			70,000	70,000	70,000	49,980	49,980		11,432
Partea a IV-a SERVICII SI DEZVOLTARE PUBLICA, LOCUINTE, MEDIU SI APE (cod 70.02+74.02)	6902			30,467,100	30,001,100	30,001,100	2,914,526	2,914,526		151,011
Locuinte, servicii si dezvoltare publica (cod 70.02.03+70.02.05 la 70.02.07+70.02.50)	7002			29,600,100	29,134,100	29,134,100	2,914,251	2,914,251		116,361
Locuinte (cod 70.02.03.01+70.02.03.30)	700203			6,458,100	6,458,100	6,458,100	152,434	152,434		2,499
Dezvoltarea sistemului de locuinte	70020301			6,458,100	6,458,100	6,458,100	152,434	152,434		2,499
Iluminat public si electrificari rurale	700206			12,011,990	12,011,990	12,011,990				
Alte servicii in domeniul locuintelor, serviciilor si dezvoltarii comunale	700250			11,130,010	10,664,010	10,664,010	2,761,817	2,761,817		113,862
Protectia mediului (cod 74.02.03+74.02.05+74.02.06+74.02.50)	7402			867,000	867,000	867,000	275	275		34,650
Salubritate si gestiunea deșeurilor (cod 74.02.05.01+74.02.05.02)	740205									34,650
Salubritate	74020501									34,650
Alte servicii în domeniul protecției mediului	740250			867,000	867,000	867,000	275	275		
Partea a V-a ACTIUNI ECONOMICE (80.02+81.02+83.02+84.02+87.02)	7902			2,835,180	976,400	976,400	620,303	620,303		22,590
Transporturi (cod 84.02.03+84.02.06+84.02.50)	8402			2,835,180	976,400	976,400	620,303	620,303		22,590
Transport rutier (cod 84.02.03.01 la 84.02.03.03)	840203			2,833,680	974,900	974,900	620,303	620,303		21,994
Strazi	84020303			2,833,680	974,900	974,900	620,303	620,303		21,994
Alte cheltuieli in domeniul transporturilor	840250			1,500	1,500	1,500				596

**Nota: Se detaliaza pe structura clasificatiei economice (Anexa 7)**

**Conducatorul institutiei**



**Conducatorul compartimentului  
financiar-sontabil**



## CONTUL DE EXECUTIE AL INSTITUTIILOR PUBLICE - CHELTUIELI

la data de 31.03.2022

Cod 21 Capitol 5002

Subcapitol

-lei-

DENUMIREA INDICATORILOR*)	Cod indicator	Credite de angajament			Credite bugetare		Angajamente bugetare	Angajamente legale	Plati efectuate	Angajamente legale de platit	Cheltuieli efective
		Aprobate la finele perioadei de raportare	Trimestriale cumulate	Trimestriale cumulate	Aprobate la finele perioadei de raportare	Trimestriale cumulate					
A	B	1	2	3	4	5	6	7	8=6-7	9	
TOTAL CHELTUIELI(SECTIUNEA DE FUNCTIONARE+SECTIUNEA DE DEZVOLTARE)				114,462,770	86,615,170	86,412,938	15,595,554	15,595,554		10,576,773	
SECTIUNEA DE FUNCTIONARE (cod 01+79+85)				43,920,420	18,397,600	18,195,368	11,191,504	11,191,504		9,952,887	
CHELTUIELI CURENTE (10+20+30+40+50+51 SF+55SF+57+58)	01			43,920,420	18,397,600	18,397,600	11,393,736	11,393,736		9,952,887	
TITLUL I CHELTUIELI DE PERSONAL (cod 10.01 la 10.03)	10			22,185,000	8,484,200	8,484,200	5,579,919	5,579,919		3,834,637	
Cheltuieli salariale in bani ( cod 10.01.01+10.01.03 la 10.01.08 +10.01.10 la 10.01.16 +10.01.30)	1001			21,632,500	8,246,300	8,246,300	5,463,637	5,463,637		3,756,123	
Salarii de baza	100101			18,330,600	6,724,500	6,724,500	4,701,276	4,701,276		3,266,218	
Sporuri pentru conditii de munca	100105			110,000	50,000	50,000	30,592	30,592		20,652	
Alte sporuri	100106			320,800	186,400	186,400	59,477	59,477		42,810	
Indemnizatii platite unor persoane din afara unitatii	100112			320,000	120,000	120,000	71,617	71,617		48,971	
Indemnizatii de delegare	100113			106,500	56,500	56,500	2,030	2,030		1,218	
Indemnizatii de hrana	100117			917,000	392,600	392,600	218,461	218,461		146,978	
Alte drepturi salariale in bani	100130			1,527,600	716,300	716,300	380,184	380,184		229,276	
Contributii (cod 10.03.01 la 10.03.06)	1003			552,500	237,900	237,900	116,282	116,282		78,514	
Contributia asiguratorie pentru munca	100307			552,500	237,900	237,900	116,282	116,282		78,514	
TITLUL II BUNURI SI SERVICII (cod 20.01 la 20.06+20.09 la 20.16+20.18 la 20.25+20.27+20.30)	20			11,679,420	6,408,800	6,408,800	3,844,705	3,844,705		4,480,856	
Bunuri si servicii (cod 20.01.01 la 20.01.09+20.01.30)	2001			9,385,830	5,093,860	5,093,860	3,141,339	3,141,339		3,622,254	
Furnituri de birou	200101			126,500	66,600	66,600	37,265	37,265		26,057	
Materiale pentru curatenie	200102			232,480	90,500	90,500	42,730	42,730		64,030	



## CONTUL DE EXECUTIE AL INSTITUTIILOR PUBLICE - CHELTUIELI

la data de 31.03.2022

Cod 21 Capitol 6102

Subcapitol

-lei-

DENUMIREA INDICATORILOR*)	Cod indicator	Credite de angajament			Credite bugetare		Angajamente bugetare	Angajamente legale	Plati efectuate	Angajamente legale de platit	Cheltuieli efective
		Aprobate la finele perioadei de raportare		Trimestriale cumulate	Aprobate la finele perioadei de raportare	Trimestriale cumulate					
		1	2								
<b>A</b>	<b>B</b>	<b>1</b>	<b>2</b>	<b>3</b>	<b>4</b>	<b>5</b>	<b>6</b>	<b>7</b>	<b>8=6-7</b>	<b>9</b>	
TOTAL CHELTUIELI(SECTIUNEA DE FUNCTIONARE+SECTIUNEA DE DEZVOLTARE)				1,482,000	613,000	613,000	344,672	344,672		297,692	
SECTIUNEA DE FUNCTIONARE (cod 01+79+85)				1,482,000	613,000	613,000	344,672	344,672		295,786	
CHELTUIELI CURENTE (10+20+30+40+50+51SF+55SF+57+59)	01			1,482,000	613,000	613,000	344,672	344,672		295,786	
TITLUL I CHELTUIELI DE PERSONAL (cod 10.01 la 10.03)	10			1,282,000	413,000	413,000	308,996	308,996		205,382	
Cheltuieli salariale in bani ( cod 10.01.01+10.01.03 la 10.01.08 +10.01.10 la 10.01.16 +10.01.30)	1001			1,253,000	404,000	404,000	302,764	302,764		201,267	
Salarii de baza	100101			1,063,500	334,500	334,500	253,482	253,482		165,185	
Alte sporuri	100106			97,800	37,800	37,800	26,931	26,931		17,111	
Alte drepturi salariale in bani	100130			91,700	31,700	31,700	22,351	22,351		18,971	
Contributii (cod 10.03.01 la 10.03.06)	1003			29,000	9,000	9,000	6,232	6,232		4,115	
Contributia asiguratorie pentru munca	100307			29,000	9,000	9,000	6,232	6,232		4,115	
TITLUL II BUNURI SI SERVICII (cod 20.01 la 20.06+20.09 la 20.16+20.18 la 20.25+20.27+20.30)	20			200,000	200,000	200,000	35,676	35,676		90,404	
Bunuri si servicii (cod 20.01.01 la 20.01.09+20.01.30)	2001			182,000	182,000	182,000	34,736	34,736		34,895	
Furnituri de birou	200101			1,500	1,500	1,500					
Materiale pentru curatenia	200102			4,000	4,000	4,000					
Incalzit, iluminat si forta motrica	200103			20,000	20,000	20,000	9,056	9,056		9,645	
Apa, canal si salubritate	200104			3,000	3,000	3,000	982	982		93	
Carburanti si lubrifianti	200105			30,000	30,000	30,000	6,908	6,908		6,051	
Posta, telecomunicatii, radio, tv, internet	200108			13,000	13,000	13,000	2,850	2,850		2,891	

A	B	1	2	3	4	5	6	7	8=6-7	9
Materiale si prestari de servicii cu caracter functional	200109			100,500	100,500	100,500	14,307	14,307		15,592
Alte bunuri si servicii pentru intretinere si functionare	200130			10,000	10,000	10,000	633	633		633
Reparatii curente	2002			8,000	8,000	8,000				318
Bunuri de natura obiectelor de inventar (cod 20.05.01+20.05.03+20.05.30)	2005			7,000	7,000	7,000	110	110		54,363
Uniforme si echipament	200501			5,000	5,000	5,000				
Alte obiecte de inventar	200530			2,000	2,000	2,000	110	110		54,363
Alte cheltuieli (cod 20.30.01 la 20.30.04+20.30.06+20.30.07+20.30.09+20.30.30)	2030			3,000	3,000	3,000	830	830		830
Prime de asigurare non-viata	203003			2,000	2,000	2,000	830	830		830
Alte cheltuieli cu bunuri si servicii	203030			1,000	1,000	1,000				
SECTIUNEA DE DEZVOLTARE (cod 51+55+56+58+70+81+85)										1,906
CHELTUIELI DE CAPITAL ((cod 71+72+75)	70									1,906
TITLUL XIII ACTIVE NEFINANCIARE (cod 71.01 + 71.03)	71									1,906
Active fixe (cod 71.01.01 la 71.01.03+71.01.30)	7101									1,906
Constructii	710101									1,642
Alte active fixe	710130									264
A. CHELTUIELILE CURENTE (10+20+30+40+50+51+55+56+58+57+59)	01			1,482,000	813,000	613,000	344,672	344,672		295,786

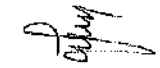
\*) Se inscriu denumirea si simbolul capitolelor din bugetul aprobat detaliate pe titluri , articole, alineate, pe structura clasificatiei economice (bugetele locale, bugetul creditorilor externe, bugetul fondurilor externe nerambursabile - sursa D, institutii finantate integral sau partial din venituri proprii/activitati finantate integral din venituri proprii)

NOTA: Sumele inscise in col. 6 "Plati efectuate" cu semnul minus la Titlul 85, art. 85.01 "Plati efectuate din precedenti si recuperate in anul curent", se inscriu si pe col. 4 "Angajamente bugetare" si col. 5 "Angajamente legale" la aceiasi cod tot cu semnul minus , astfel incat in col. 7 "Angajamente legale de platit" sa nu fie raportate sume.

Conducatorul institutiei




Conducatorul compartimentului financiar-contabil

## CONTUL DE EXECUTIE AL INSTITUTIILOR PUBLICE - CHELTUIELI

la data de 31.03.2022

Cod 21 Capitol 6502

Subcapitol

-lei-

DENUMIREA INDICATORILOR*)	Cod indicator	Credite de angajament			Credite bugetare		Angajamente bugetare	Angajamente legale	Plati efectuate	Angajamente legale de platit	Cheltuieli efective
		Aprobate la finele perioadei de raportare	Trimestriale cumulate	Aprobate la finele perioadei de raportare	Trimestriale cumulate						
A	B	1	2	3	4	5	6	7	8=6-7	9	
TOTAL CHELTUIELI(SECTIUNEA DE FUNCTIONARE+SECTIUNEA DE DEZVOLTARE)				19,667,710	17,226,710	17,226,710	1,424,985	1,424,985	8=6-7	1,835,344	
SECTIUNEA DE FUNCTIONARE (cod 01+79+85)				4,907,000	2,466,000	2,466,000	1,325,847	1,325,847		1,815,567	
CHELTUIELI CURENTE (10+20+30+40+50+51SF+55SF+57+59)	01			4,907,000	2,466,000	2,466,000	1,325,847	1,325,847		1,815,567	
TITLUL I CHELTUIELI DE PERSONAL (cod 10.01 la 10.03)	10			410,000	410,000	410,000	112,521	112,521		112,521	
Cheltuieli salariale in bani ( cod 10.01.01+10.01.03 la 10.01.08 +10.01.10 la 10.01.16 +10.01.30)	1001			395,000	395,000	395,000	110,061	110,061		110,061	
Salarii de baza	100101			245,000	245,000	245,000	69,064	69,064		69,064	
Alte sporuri	100105			60,000	60,000	60,000	12,406	12,406		12,406	
Indemnizatii de hrana	100117			30,000	30,000	30,000	6,137	6,137		6,137	
Alte drepturi salariale in bani	100130			60,000	60,000	60,000	22,454	22,454		22,454	
Contributii (cod 10.03.01 la 10.03.06)	1003			15,000	15,000	15,000	2,460	2,460		2,460	
Contributia asiguratorie pentru munca	100307			15,000	15,000	15,000	2,460	2,460		2,460	
TITLUL II BUNURI SI SERVICII (cod 20.01 la 20.06+20.09 la 20.16+20.18 la 20.25+20.27+20.30)	20			3,670,000	1,928,000	1,928,000	1,176,730	1,176,730		1,664,058	
Bunuri si servicii (cod 20.01.01 la 20.01.09+20.01.30)	2001			3,024,530	1,582,460	1,582,460	1,005,042	1,005,042		1,501,893	
Furnituri de birou	200101			67,900	25,100	25,100	5,559	5,559		11,256	
Materiale pentru curatenie	200102			176,980	67,500	67,500	32,145	32,145		54,966	
Incalzit, iluminat si forta motrica	200103			1,753,550	1,096,560	1,096,560	757,611	757,611		1,100,309	
Apa, canal si salubritate	200104			261,900	85,900	85,900	46,542	46,542		72,773	
Carburanti si lubrifianti	200105									2,000	

A	B	1	2	3	4	5	6	7	8=6-7	9
Transport	200107			118,500	45,000	45,000	26,044	26,044		42,047
Posta, telecomunicatii, radio, tv, internet	200108			254,400	85,400	85,400	59,807	59,807		79,225
Materiale si prestari de servicii cu caracter functional	200109			150,400	64,600	64,600	25,768	25,768		51,622
Alte bunuri si servicii pentru intrastinare si functionare	200130			240,900	112,400	112,400	51,566	51,566		87,695
Reparatii curente	2002			241,700	104,200	104,200	50,723	50,723		46,288
Hrana (cod 20.03.01+20.03.02)	2003			90,300	26,500	26,500	14,956	14,956		43,624
Hrana pentru oameni	200301			90,300	26,500	26,500	14,956	14,956		43,624
Medicamente si materiale sanitare (cod 20.04.01 la 20.04.04)	2004			9,000	3,000	3,000				857
Medicamente	200401			2,000	2,000	2,000				
Dezinfectanti	200404			7,000	1,000	1,000				857
Bunuri de natura obiectelor de inventar (cod 20.05.01+20.05.03+20.05.30)	2005			130,000	96,500	96,500	64,059	64,059		5,566
Uniforme si echipament	200501			4,000	4,000	4,000				5,566
Alte obiecte de inventar	200530			126,000	92,500	92,500	64,059	64,059		
Deplasari, detasari, transferari (cod 20.06.01+20.06.02)	2006			27,400	12,200	12,200	2,372	2,372		3,889
Deplasari interne, detasari, transferari	200601			27,400	12,200	12,200	2,372	2,372		3,889
Carti, publicatii si materiale documentare	2011			10,600	6,100	6,100	1,376	1,376		3,608
Pregatire profesionala	2013			18,700	15,500	15,500	3,831	3,831		4,597
Alte cheltuieli (cod 20.30.01 la 20.30.04+20.30.06+20.30.07+20.30.09+20.30.30)	2030			117,770	81,540	81,540	34,371	34,371		53,737
Reclama si publicitate	203001			2,000	2,000	2,000	399	399		919
Protocol si reprezentare	203002			3,000	3,000	3,000	357	357		719
Prime de asigurare non-viata	203003									2,390
Chirii	203004			108,770	73,540	73,540	33,615	33,615		49,708
Alte cheltuieli cu bunuri si servicii	203030			4,000	3,000	3,000				
TITLUL IX ASISTENTA SOCIALA (cod 57.02)	57			225,000	128,000	128,000	36,596	36,596		38,987
Ajutoare sociale (cod 57.02.01 la 57.02.05)	5702			225,000	128,000	128,000	36,596	36,596		38,987
Ajutoare sociale in numerar	570201			195,000	123,000	123,000	31,796	31,796		34,387
Tichete de cresa	570203			30,000	5,000	5,000	4,800	4,800		4,600
TITLUL XI ALTE CHELTUIELI (cod 59.01+59.02+59.08+59.11+59.12+59.15+59.17+59.20+59.22+59.25+59.30+59.35)	59			602,000						
Burse	5901			602,000						

A	B	1	2	3	4	5	6	7	8=6-7	9
SECTIUNEA DE DEZVOLTARE (cod 51+55+56+58+70+81+85)				14,760,710	14,760,710	14,760,710	99,138	99,138		19,777
TITLUL X Proiecte cu finantare din fonduri externe nerambursabile aferente cadrului financiar 2014-2020 (cod 58.01 la 58.05+58.11+58.12+58.15+58.16+58.30)	58			11,954,510	11,954,510	11,954,510	99,138	99,138		6,910
Programe din Fondul European de Dezvoltare Regionala (FEDR) (cod 58.01.01 la 58.01.03)	5801			11,954,510	11,954,510	11,954,510	99,138	99,138		6,910
Finantarea nationala	580101			1,581,360	1,581,360	1,581,360	13,737	13,737		357
Finantarea externa nerambursabila	580102			10,373,150	10,373,150	10,373,150	85,401	85,401		6,553
CHELTUIELI DE CAPITAL (cod 71+72+75)	70			2,806,200	2,806,200	2,806,200				12,867
TITLUL XIII ACTIVE NEFINANCIARE (cod 71.01 + 71.03)	71			2,806,200	2,806,200	2,806,200				12,867
Active fixe (cod 71.01.01 la 71.01.03+71.01.30)	7101			2,806,200	2,806,200	2,806,200				12,867
Constructii	710101			2,601,200	2,601,200	2,601,200				1,313
Masini, echipamente si mijloace de transport	710102									9,939
Mobilier, aparatura birou si alte active corporale	710103									646
Alte active fixe	710130			205,000	205,000	205,000				968
A. CHELTUIELILE CURENTE (10+20+30+40+50+51+55+56+57+58)	01			16,861,510	14,420,510	14,420,510	1,424,985	1,424,985		1,822,477

\*) Se inscriu denumirea si simbolul capitolului din bugetul aprobat detaliate pe titluri , articole, alineate, pe structura clasificatiei economice (bugetele locale, bugetul creditorilor externe, bugetul creditorilor interni, bugetul fondurilor externe nerambursabile - sursa D, instituti finantate integral sau partial din venituri proprii/activitati finantate integral din veniturii proprii)

NOTA: Sursele inscrite in col. 6 "Plati efectuate" cu semnul minus la Titlul 85, art. 85.01 "Plati efectuate din precedentii si recuperate in anul curent", se inscriu si pe col. 4 "Angajamente bugetare" si col. 5 "Angajamente legale" la acelasi cod tot cu semnul minus , astfel incat in coloana "Angajamente legale de plati" sa nu fie raportate sume.

Conducatorul institutiei



*[Handwritten signature]*

Conducatorul compartimentului financiar-contabil

*[Handwritten signature]*

*[Handwritten signature]*

## CONTUL DE EXECUTIE AL INSTITUTIILOR PUBLICE - CHELTUIELI

la data de 31.03.2022

Cod 21 Capitol 6602 Subcapitol

-lei-

DENUMIREA INDICATORILOR*)	Cod indicator	Credite de angajament			Credite bugetare		Angajamente bugetare	Angajamente legale	Plati efectuate	Angajamente legale de platit	Cheltuieli efective
		Aprobate la finele perioadei de raportare	Trimestriale cumulate	Aprobate la finele perioadei de raportare	Trimestriale cumulate						
A	B	1	2	3	4	5	6	7	8=6-7	9	
TOTAL CHELTUIELI(SECTIUNEA DE FUNCTIONARE+SECTIUNEA DE DEZVOLTARE)				2,937,840	1,787,840	1,787,840	1,123,093	1,123,093			658,056
SECTIUNEA DE FUNCTIONARE (cod 01+79+85)				2,315,000	1,165,000	1,165,000	653,858	653,858			462,724
CHELTUIELI CURENTE (10+20+30+40+50+51(SF+55SF+57+59)	01			2,315,000	1,165,000	1,165,000	653,858	653,858			462,724
TITLUL I CHELTUIELI DE PERSONAL (cod 10.01 la 10.03)	10			1,800,000	700,000	700,000	492,232	492,232			397,541
Cheltuieli salariale in bani ( cod 10.01.01+10.01.03 la 10.01.08 +10.01.10 la 10.01.16 +10.01.30)	1001			1,775,000	690,000	690,000	486,272	486,272			393,490
Salarii de baza	100101			1,485,000	570,000	570,000	411,947	411,947			350,386
Sporuri pentru conditii de munca	100105			110,000	50,000	50,000	30,592	30,592			20,652
Indemnitatii de hrana	100117			50,000	20,000	20,000	11,540	11,540			8,103
Alte drepturi salariale in bani	100130			130,000	50,000	50,000	32,193	32,193			14,349
Contributii (cod 10.03.01 la 10.03.06)	1003			25,000	10,000	10,000	5,960	5,960			4,051
Contributia asiguratorie pentru munca	100307			25,000	10,000	10,000	5,960	5,960			4,051
TITLUL II BUNURI SI SERVICII (cod 20.01 la 20.06+20.09 la 20.16+20.18 la 20.25+20.27+20.30)	20			465,000	435,000	435,000	134,809	134,809			38,366
Bunuri si servicii (cod 20.01.01 la 20.01.09+20.01.30)	2001			407,000	392,000	392,000	122,062	122,062			24,103
Furnituri de birou	200101			6,000	3,000	3,000					
Materiale pentru curatenie	200102			10,000	4,000	4,000					
Incalzit, iluminat si forta motrica	200103			26,000	25,000	25,000	17,758	17,758			17,758
Materiale si prestari de servicii cu caracter functional	200109			56,000	50,000	50,000	8,793	8,793			6,145
Alte bunuri si servicii pentru intretinere si functionare	200130			310,000	310,000	310,000	95,511	95,511			200

A	B	1	2	3	4	5	6	7	8=6-7	9
Medicamente si materiale sanitare (cod 20.04.01 la 20.04.04)	2004			20,000	5,000	5,000	3,917	3,917		3,917
Medicamente	200401			20,000	5,000	5,000	3,917	3,917		3,917
Bunuri de natura obiectelor de inventar (cod 20.05.01+20.05.03+20.05.30)	2005			5,000	5,000	5,000				1,518
Alte obiecte de inventar	200530			5,000	5,000	5,000				1,518
Alte cheltuieli (cod 20.30.01 la 20.30.04+20.30.06+20.30.07+20.30.09+20.30.30)	2030			33,000	33,000	33,000	8,830	8,830		8,828
Chiri	203004			30,000	30,000	30,000	8,830	8,830		8,828
Alte cheltuieli cu bunuri si servicii	203030			3,000	3,000	3,000				
TITLUL VI TRANSFERURI INTRE UNITATI ALE ADMINISTRATIEI PUBLICE (cod 51.01) (cod 51.01)	51			50,000	30,000	30,000	26,817	26,817		26,817
Transferuri curente (cod 51.01.01+51.01.03+51.01.05+51.01.14+51.01.15+51.01.24+51.01.26+51.01.31+51.01.39+51.01.46+51.01.49+51.01.60+51.01.61+51.01.64)	5101			50,000	30,000	30,000	26,817	26,817		26,817
Transferuri din bugetele locale pentru finantarea cheltuielilor curente din domeniul sanatatii	510146			50,000	30,000	30,000	26,817	26,817		26,817
SECTIUNEA DE DEZVOLTARE (cod 51+55+56+70+81+85)				622,840	622,840	622,840	469,235	469,235		195,332
TITLUL X Proiecte cu finantare din fonduri externe nerambursabile aferente cadrului financiar 2014-2020 (cod 58.01 la 58.05+58.11+58.12+58.15+58.16+58.30)	58			261,000	261,000	261,000	109,564	109,564		181,361
Programe din Fondul European de Dezvoltare Regionala (FEDR) (cod 58.01.01 la 58.01.03)	5801			145,000	145,000	145,000				90,002
Finantarea nationala	580101			21,750	21,750	21,750				22,801
Finantarea externa nerambursabila	580102			123,250	123,250	123,250				67,201
Programe Instrumentul European de Vecinatate (ENI) (cod 58.12.01 la 58.12.03)	5812			116,000	116,000	116,000	109,564	109,564		91,359
Finantarea nationala	581201			11,600	11,600	11,500	10,957	10,957		9,138
Finantarea externa nerambursabila	581202			104,400	104,400	104,400	98,607	98,607		82,223
CHELTUIELI DE CAPITAL ((cod 71+72+75)	70			361,840	361,840	361,840	359,671	359,671		13,971
TITLUL XIII ACTIVE NEFINANCIARE (cod 71.01 + 71.03)	71			361,840	361,840	361,840	359,671	359,671		13,971
Active fixe (cod 71.01.01 la 71.01.03+71.01.30)	7101			361,840	361,840	361,840	359,671	359,671		13,971
Constructii	710101			361,840	361,840	361,840	359,671	359,671		240
Masini, echipamente si mijloace de transport	710102									13,623

A	B	1	2	3	4	5	6	7	8=6-7	9
Alte active fixe	710/30									108
TITLUL VI TRANSFERURI ÎNTRU UNITATI ALE ADMINISTRATIEI PUBLICE (cod 51.01+51.02)	51			50.000	30.000	30.000	26.817	26.817		26.817
A. CHELTUIELILE CURENTE (10+20+30+40+50+51+55+56+58+57+59)	01			2.576.000	1.426.000	1.426.000	763.422	763.422		644.085

\*) Se inscriu denumirea si simbolul capitolului din bugetul aprobat detaliate pe titluri, articole, alineate, pe structura clasificatiei economice (bugetele locale, bugetul creditelor externe, bugetul creditelor interne, bugetul fondurilor externe nerembursabile - sursa D, institutii finantate integral sau partial din venituri proprii/activitati finantate integral din venituri proprii)

NOTA: Sumele inscrite in col. 6 "Plati efectuate" cu semnul minus la Titlul 85, art. 85.01 "Plati efectuate din procedenti si recuperate in anul curent", se inscriu si pe col. 4 "Angajamente bugetare" si col. 5 "Angajamente legale" la aceiasi cod tot cu semnul minus, astfel incat in col. 7 "Angajamente legale de plati" sa nu fie raportate sume.

**Conducatorul institutiei**



**Conducatorul compartimentului  
financiar-contabil**



## CONTUL DE EXECUTIE AL INSTITUTIILOR PUBLICE - CHELTUIELI

la data de 31.03.2022

Cod 21 Capitol 6702

Subcapitol

-lei-

DENUMIREA INDICATORILOR*)	Cod indicator	Credite de angajament			Credite bugetare		Angajamente bugetare	Angajamente legale	Plati efectuate	Angajamente legale de platit	Cheltuieli efective
		Aprobate la finele perioadei de raportare	Trimestriale cumulate	Trimestriale cumulate	Aprobate la finele perioadei de raportare	Trimestriale cumulate					
		1	2	3	4	5	6	7	8=6-7	9	
<b>A</b>	<b>B</b>										
TOTAL CHELTUIELI(SECTIUNEA DE FUNCTIONARE+SECTIUNEA DE DEZVOLTARE)				21,832,880	18,326,880	18,326,880	1,608,727	1,608,727		1,423,545	
SECTIUNEA DE FUNCTIONARE (cod 01+79+85)	01			6,420,000	2,914,000	2,914,000	1,497,402	1,497,402		1,405,265	
CHELTUIELI CURENTE (10+20+30+40+50+51SF+55SF+57+59)				6,420,000	2,914,000	2,914,000	1,497,402	1,497,402		1,405,265	
TITLUL I CHELTUIELI DE PERSONAL (cod 10.01 la 10.03)	10			2,070,000	830,000	830,000	498,178	498,178		328,279	
Cheltuieli salariale in bani ( cod 10.01.01+10.01.03 la 10.01.08 +10.01.10 la 10.01.16 +10.01.30)	1001			2,014,500	807,500	807,500	487,556	487,556		321,284	
Salarii de baza	100101			1,644,000	655,000	655,000	399,476	399,476		258,819	
Alte sporuri	100106			38,000	17,000	17,000	5,285	5,285		3,449	
Indemnizatii de delegare	100113			1,500	1,500	1,500					
Indemnizatii de hrana	100117			173,000	67,000	67,000	33,970	33,970		22,157	
Alte drepturi salariale in bani	100130			158,000	67,000	67,000	48,825	48,825		36,859	
Contributii (cod 10.03.01 la 10.03.06)	1003			56,500	22,500	22,500	10,622	10,622		6,995	
Contributia asiguratorie pentru munca	100307			55,500	22,500	22,500	10,622	10,622		6,995	
TITLUL II BUNURI SI SERVICII (cod 20.01 la 20.06+20.09 la 20.16+20.18 la 20.25+20.27+20.30)	20			1,250,000	614,000	614,000	283,571	283,571		361,333	
Bunuri si servicii (cod 20.01.01 la 20.01.09+20.01.30)	2001			1,034,500	487,000	487,000	249,619	249,619		294,990	
Furnituri de birou	200101			2,500	2,000	2,000				277	
Materiala pentru curatenie	200102			14,500	4,000	4,000				4,106	
Incalzit, iluminat si forta motrica	200103			261,000	180,000	180,000	156,617	156,617		166,300	
Apa, canal si salubritate	200104			6,200	3,500	3,500	1,045	1,045		854	

A	B	1	2	3	4	5	6	7	8=6-7	9
Carburanti si lubrifianti	200105			35,000	15,000	15,000	4,071	4,071		5,175
Piese de schimb	200106			26,000	8,000	8,000				
Poste, telecomunicatii, radio, tv, internet	200108			6,000	3,000	3,000	676	676		735
Materiale si prestari de servicii cu caracter functional	200109			476,800	184,000	184,000	65,778	65,778		90,334
Alte bunuri si servicii pentru intretinere si functionare	200130			206,500	87,500	87,500	21,432	21,432		27,179
Reparatii curente	2002			25,000	17,000	17,000	4,545	4,545		3,762
Bunuri de natura obiectelor de inventar (cod 20.05.01+20.05.03+20.05.30)	2005			70,500	37,000	37,000	19,158	19,158		52,342
Alte obiecte de inventar	200530			70,500	37,000	37,000	19,158	19,158		52,342
Depasari, detasari, transferari (cod 20.06.01+20.06.02)	2006			300	300	300				
Depasari interne, detasari, transferari	200601			300	300	300				
Carti, publicatii si materiale documentare	2011			4,000	4,000	4,000	1,113	1,113		1,113
Alte cheltuieli (cod 20.30.01 la 20.30.04+20.30.06+20.30.07+20.30.09+20.30.30)	2030			115,700	68,700	68,700	9,136	9,136		9,136
Protocol si reprezentare	203002			5,000	1,000	1,000				
Prime de asigurare non-viata	203003			2,000	1,000	1,000				
Chiri	203004			36,000	25,000	25,000				
Alte cheltuieli cu bunuri si servicii	203030			70,700	41,700	41,700	9,136	9,136		9,136
TITLUL VI TRANSFERURI IN TRE UNITATI ALE ADMINISTRATIEI PUBLICE (cod 51.01)	51			1,400,000	490,000	490,000	328,053	328,053		328,053
Transferuri curente (cod 51.01.01+51.01.03+51.01.05+51.01.14+51.01.15+51.01.24+51.01.26+51.01.31+51.01.39+51.01.46+51.01.49+51.01.60+51.01.61+51.01.64)	5101			1,400,000	490,000	490,000	328,053	328,053		328,053
Transferuri catre institutii publice	510101			1,400,000	490,000	490,000	328,053	328,053		328,053
TITLUL XI ALTE CHELTUIELI (cod 59.01+59.02+59.08+59.11+59.12+59.15+59.17+59.20+59.22+59.25+59.30+59.35)	59			1,700,000	980,000	980,000	387,600	387,600		387,600
Asociatii si fundatii	5911			1,300,000	580,000	580,000	387,600	387,600		387,600
Sustinerea cultelor	5912			400,000	400,000	400,000				
SECTIUNEA DE DEZVOLTARE (cod 51+55+56+58+70+81+85)				15,412,880	15,412,880	15,412,880	111,325	111,325		18,280
TITLUL X Proiecte cu finantare din fonduri externe nerambursabile aferente cadrului financiar 2014-2020 (cod 58.01 la 58.05+58.11+58.12+58.15+58.16+58.30)	58			14,898,520	14,898,520	14,898,520	111,325	111,325		2,499

A	B	1	2	3	4	5	6	7	8=6-7	9
Programe din Fondul European de Dezvoltare Regionala (FEDR) (cod 58.01.01 la 58.01.03)	5801			14,898,520	14,898,520	14,898,520	111,325	111,325		2,499
Finantarea nationala	580101			2,058,130	2,058,130	2,058,130	16,699	16,699		375
Finantarea externa nerambursabila	580102			12,514,030	12,514,030	12,514,030	94,626	94,626		2,124
Cheltuieli neeligibile	580103			326,360	326,360	326,360				
CHELTUIELI DE CAPITAL ((cod 71+72+75)	70			514,360	514,360	514,360				15,781
TITLUL XIII ACTIVE NEFINANCIARE (cod 71.01 + 71.03)	71			514,360	514,360	514,360				15,781
Active fixe (cod 71.01.01 la 71.01.03+71.01.30)	7101			514,360	514,360	514,360				15,781
Constructii	710101			95,000	95,000	95,000				915
Masini, echipamente si mijloace de transport	710102			32,350	32,350	32,350				4,868
Mobilier, aparatura biroulca si alte active corporale	710103			67,810	67,810	67,810				3,514
Alte active fixe	710130			319,200	319,200	319,200				6,384
TITLUL VI TRANSFERURI INTRE UNITATI ALE ADMINISTRATIEI PUBLICE (cod 51.01+51.02)	51			1,400,000	490,000	490,000	328,053	328,053		328,053
A. CHELTUIELILE CURENTE (10+20+30+40+50+51+55+56+58+57+59)	01			21,318,520	17,812,520	17,812,520	1,608,727	1,608,727		1,407,764

\*) Se inscriu denumirea si simbolul capitolului din bugetul aprobat detaliate pe titluri, articole, alineate, pe structura clasificatiei economice (bugetele locale, bugetul creditelor externe, bugetul creditelor interne, bugetul fondurilor externe nerambursabile - sursa D, institutii finantate integral sau partial din venituri proprii/activitati finantate integral din venituri proprii)

NOTA: Sumele inscrise in col. 6 "Plati efectuate" cu semnul minus la Titlul 85, art. 85.01 "Plati efectuate si recuperate in anul curent", se inscriu si pe col. 4 "Angajamente bugetare" si col. 5 "Angajamente legale" la acelasi cod tol cu semnul minus, astfel incat in col. 7 "Angajamente legale de plati" sa nu fie raportate sume.

Conducatorul institutiei



Conducatorul compartimentului financiar-contabil

## CONTUL DE EXECUTIE AL INSTITUTIILOR PUBLICE - CHELTUIELI

la data de 31.03.2022

Cod 21 Capitol 6802 Subcapitol

-lei-

DENUMIREA INDICATORILOR*)	Cod indicator	Credite de angajament			Credite bugetare		Angajamente bugetare	Angajamente legale	Plati efectuate	Angajamente legale de platit	Cheltuieli efective
		Aprobate la finele perioadei de raportare	Trimestriale cumulate	Trimestriale cumulate	Aprobate la finele perioadei de raportare	Trimestriale cumulate					
A	B	1	2	3	4	5	6	7	8=6-7	9	
TOTAL CHELTUIELI(SECTIUNEA DE FUNCTIONARE+SECTIUNEA DE DEZVOLTARE)				12,272,920	3,990,000	3,987,228	2,815,132	2,815,132		2,076,762	
SECTIUNEA DE FUNCTIONARE (cod 01+79+85)				12,202,920	3,920,000	3,917,228	2,765,152	2,765,152		2,062,024	
CHELTUIELI CURENTE (10+20+30+40+50+51SF+55SF+57+59)	01			12,202,920	3,920,000	3,920,000	2,767,924	2,767,924		2,062,024	
TITLUL I CHELTUIELI DE PERSONAL (cod 10.01 la 10.03)	10			6,150,000	1,925,000	1,925,000	1,503,416	1,503,416		1,018,175	
Cheltuieli salariale in bani ( cod 10.01.01+10.01.03 la 10.01.08 +10.01.10 la 10.01.16 +10.01.30)	1001			5,965,000	1,845,000	1,845,000	1,470,574	1,470,574		995,770	
Salarii de baza	100101			5,425,000	1,575,000	1,575,000	1,392,938	1,392,938		967,078	
Alte sporuri	100106			20,000	10,000	10,000	2,232	2,232		1,488	
Indemnizatii de hrana	100117			140,000	70,000	70,000	32,356	32,356		21,740	
Alte drepturi salariale in bani	100130			380,000	190,000	190,000	42,848	42,848		5,464	
Contributii (cod 10.03.01 la 10.03.06)	1003			185,000	80,000	80,000	33,042	33,042		22,405	
Contributia asiguratorie pentru munca	100307			185,000	80,000	80,000	33,042	33,042		22,405	
TITLUL II BUNURI SI SERVICII (cod 20.01 la 20.06+20.09 la 20.16+20.18 la 20.25+20.27+20.30)	20			838,920	432,000	432,000	292,038	292,038		344,421	
Bunuri si servicii (cod 20.01.01 la 20.01.09+20.01.30)	2001			415,000	276,000	276,000	223,407	223,407		238,991	
Materiale pentru curatenie	200102			26,000	10,000	10,000	9,594	9,594		3,967	
Incalzit, iluminat si forta motrica	200103			271,000	208,000	208,000	198,066	198,066		213,857	
Apa, canal si salubritate	200104			14,000	6,000	6,000	3,652	3,652		3,229	
Carburanti si lubrifianti	200105			17,000	6,000	6,000	3,127	3,127		3,341	
Piese de schimb	200106			3,000	1,000	1,000	665	665			

A	B	1	2	3	4	5	6	7	8=6-7	9
Posta, telecomunicatii, radio, tv, internet	200106			2,000	1,000	1,000	362	362		403
Materiale si prestari de servicii cu caracter functional	200109			65,000	30,000	30,000	5,915	5,915		12,167
Alte bunuri si servicii pentru intretinere si functionare	200130			17,000	14,000	14,000	2,027	2,027		2,027
Hrana (cod 20.03.01+20.03.02)	2003			405,000	145,000	145,000	67,520	67,520		80,585
Hrana pentru oameni	200301			405,000	145,000	145,000	67,520	67,520		80,585
Bunuri de natura obiectelor de inventar (cod 20.05.01+20.05.03+20.05.30)	2005			15,000	8,000	8,000				23,734
Alte obiecte de inventar	200530			15,000	8,000	8,000				23,734
Deplasari, detasari, transferari (cod 20.06.01+20.06.02)	2006			1,000	1,000	1,000				
Deplasari interne, detasari, transferari	200601			1,000	1,000	1,000				
Alte cheltuieli (cod 20.30.01 la 20.30.04+20.30.06+20.30.07+20.30.09+20.30.30)	2030			2,920	2,000	2,000	1,111	1,111		1,111
Prime de asigurare non-viata	203003			2,920	2,000	2,000	1,111	1,111		1,111
TITLUL IX ASISTENTA SOCIALA (cod 57.02)	57			5,164,000	1,533,000	1,533,000	972,470	972,470		699,428
Ajutoare sociale (cod 57.02.01 la 57.02.05)	5702			5,164,000	1,533,000	1,533,000	972,470	972,470		699,428
Ajutoare sociale in numerar	570201			5,164,000	1,533,000	1,533,000	972,470	972,470		699,428
TITLUL XI ALTE CHELTUIELI (cod 59.01+59.02+59.08+59.11+59.12+59.15+59.17+59.20+59.22+59.25+59.30+59.35)	59			50,000	30,000	30,000				
Asociatii si fundatii	5911			50,000	30,000	30,000				
TITLUL XIX PLATI EFECTUATE IN ANII PRECEDENTI SI RECUPERATE IN ANUL CURENT(85.01)	85F					-2,772	-2,772	-2,772		
Plati efectuate in anii precedenti si recuperate in anul curent (cod 85.01.01)	8501F					-2,772	-2,772	-2,772		
Plati efectuate in anii precedenti si recuperate in anul curent in sectiunea de functionare a bugetului local	850101					-2,772	-2,772	-2,772		
SECTIUNEA DE DEZVOLTARE (cod 51+55+56+58+70+81+85)				70,000	70,000	70,000	49,980	49,980		14,738
TITLUL X Proiecte cu finantare din fonduri externe nerambursabile aferente cadrului financiar 2014-2020 (cod 58.01 la 58.05+58.11+58.12+58.15+58.16+58.30)	58									141
Programe din Fondul Social European (FSE) (cod 58.02.01 la 58.02.03)	5802									141
Finantarea nationala	580201									141

A	B	1	2	3	4	5	6	7	8=6-7	9
CHELTUIELI DE CAPITAL (cod 71+72+75)	70			70,000	70,000	70,000	49,980	49,980		14,597
TITLUL XIII ACTIVE NEFINANCIARE (cod 71.01 + 71.03)	71			70,000	70,000	70,000	49,980	49,980		14,597
Active fixe (cod 71.01.01 la 71.01.03+71.01.30)	7101			70,000	70,000	70,000	49,980	49,980		14,597
Construcții	710101			20,000	20,000	20,000				7,435
Masini, echipamente si mijloace de transport	710102			50,000	50,000	50,000	49,980	49,980		2,952
Mobilier, aparatura birou si alte active corporale	710103									3,967
Alte active fixe	710130									243
A. CHELTUIELILE CURENTE (10+20+30+40+50+51+55+56+58+57+59)	84					-2,772	-2,772	-2,772		
TITLUL XIX PLATI EFECTUATE IN ANII PRECEDENTI SI RECUPERATE IN ANUL CURENT (85.01)	85			12,202,920	3,920,000	3,920,000	2,767,924	2,767,924		2,062,165
Plati efectuate in anii precedenti si recuperate in anul curent (cod 85.01.02+85.01.05)	8501					-2,772	-2,772	-2,772		


\*) Se inscriu denumirea si simbolul capitolelor din bugetul aprobat detaliate pe titluri, articole, aliniate, pe structura clasificatiei economice (bugetele locale, bugetul creditelor externe, bugetul creditelor interne, bugetul fondurilor externe nerambursabile - sursa D, instituti finantate integral sau partial din venituri proprii/activitati finantate integral din venituri proprii)

NOTA: Sumele inscrite in col. 6 "Plati efectuate" cu semnul minus la Titlul 85, art. 85.01 "Plati efectuate din precedenti si recuperate in anul curent", se inscriu si pe col. 4 "Angajamente bugetare" si col. 5 "Angajamente legale" la acelasi cod tot cu semnul minus, astfel incat in col. 7 "Angajamente legale de plati" sa nu fie raportate sume.

Conducatorul institutiei




Conducatorul compartimentului  
financiar-contabil

## 7002 Locuinte, servicii si dezvoltare publica

Anexa 7

## CONTUL DE EXECUTIE AL INSTITUTIILOR PUBLICE - CHELTUIELI

la data de 31.03.2022

Cod 21 Capitol 7002 Subcapitol

-lei-


DENUMIREA INDICATORILOR*)	Cod indicator	Credite de angajament			Credite bugetare		Angajamente bugetare	Angajamente legale	Plati efectuate	Angajamente legale de platit	Cheltuieli efective
		Aprobate la finele perioadei de raportare	Trimestriale cumulate	2	Aprobate la finele perioadei de raportare	Trimestriale cumulate					
A	B	1	2	3	4	5	6	7	8=6-7	9	
TOTAL CHELTUIELI(SECTIUNEA DE FUNCTIONARE+SECTIUNEA DE DEZVOLTARE)				31,710,100	30,448,100	30,448,100	3,834,124	3,834,124			1,086,902
SECTIUNEA DE FUNCTIONARE (cod 01+79+85)				2,110,000	1,314,000	1,314,000	919,873	919,873			970,541
CHELTUIELI CURENTE (10+20+30+40+50+51SF+55SF+57+59)	01			2,110,000	1,314,000	1,314,000	919,873	919,873			970,541
TITLUL I CHELTUIELI DE PERSONAL (cod 10.01 la 10.03)	10			410,000	164,000	164,000	76,439	76,439			39,702
Cheltuieli salariale in bani ( cod 10.01.01+10.01.03 la 10.01.08 +10.01.10 la 10.01.16 +10.01.30)	1001			402,000	159,000	159,000	74,828	74,828			38,797
Salarii de baza	100101			312,000	109,000	109,000	51,591	51,591			30,123
Indemnizatii de hrana	100117			20,000	10,000	10,000	4,258	4,258			1,353
Alte drepturi salariale in bani	100130			70,000	40,000	40,000	18,979	18,979			7,321
Contributii (cod 10.03.01 la 10.03.06)	1003			8,000	5,000	5,000	1,611	1,611			905
Contributia asiguratorie pentru munca	100307			8,000	5,000	5,000	1,611	1,611			905
TITLUL II BUNURI SI SERVICII (cod 20.01 la 20.06+20.09 la 20.16+20.18 la 20.25+20.27+20.30)	20			1,700,000	1,150,000	1,150,000	843,434	843,434			930,839
Bunuri si servicii (cod 20.01.01 la 20.01.09+20.01.30)	2001			1,605,000	1,075,000	1,075,000	842,249	842,249			887,092
Incalzit, iluminat si forta motrica	200103			1,090,000	690,000	690,000	591,835	591,835			718,347
Apa, canal si salubritate	200104			56,500	36,500	36,500	36,453	36,453			31,420
Piese de schimb	200106			13,500	13,500	13,500					
Materiale si prestari de servicii cu caracter functional	200109			420,000	310,000	310,000	213,961	213,961			122,934
Alte bunuri si servicii pentru intretinere si functionare	200130			25,000	25,000	25,000					14,381
Reparatii curente	2002			15,000	15,000	15,000					

A	B	1	2	3	4	5	6	7	8=6-7	9
Bunuri de natura obiectelor de inventar (cod 20.05.01+20.05.03+20.05.30)	2005			5,000	5,000	5,000				41,970
Alte obiecte de inventar	200530			5,000	5,000	5,000				41,970
Alte cheltuieli (cod 20.30.01 la 20.30.04+20.30.06+20.30.07+20.30.09+20.30.30)	2030			75,000	55,000	55,000	1,185	1,185		1,777
Chiri	203004			5,000	5,000	5,000	1,185	1,185		1,777
Alte cheltuieli cu bunuri si servicii	203030			70,000	50,000	50,000				
SECTIUNEA DE DEZVOLTARE (cod 51+55+56+58+70+81+85)				29,600,100	29,134,100	29,134,100	2,914,251	2,914,251		116,361
TITLUL X Proiecte cu finantare din fonduri externe nerambursabile aferente cadrului financiar 2014-2020 (cod 58.01 la 58.05+58.11+58.12+58.15+58.16+58.30)	58			28,003,100	28,003,100	28,003,100	2,417,667	2,417,667		2,499
Programe din Fondul European de Dezvoltare Regionala (FEDR) (cod 58.01.01 la 58.01.03)	5801			28,003,100	28,003,100	28,003,100	2,417,667	2,417,667		2,499
Finantarea nationala	580101			4,194,220	4,194,220	4,194,220	362,650	362,650		375
Finantarea externa nerambursabila	580102			23,767,230	23,767,230	23,767,230	2,055,017	2,055,017		2,124
Cheltuieli neeligibile	580103			41,650	41,650	41,650				
CHELTUIELI DE CAPITAL ((cod 71+72+75)	70			667,000	667,000	667,000	167,893	167,893		113,862
TITLUL XIII ACTIVE NEFINANCIARE (cod 71.01 + 71.03)	71			667,000	667,000	667,000	167,893	167,893		113,862
Active fixe (cod 71.01.01 la 71.01.03+71.01.30)	7101			667,000	667,000	667,000	167,893	167,893		113,862
Constructii	710101			411,560	411,560	411,560	149,935	149,935		23,540
Masini, echipamente si mijloace de transport	710102			7,800	7,800	7,800	7,791	7,791		16,084
Mobilier, aparatura birou si alte active corporale	710103									10,227
Alte active fixe	710130			247,640	247,640	247,640	10,167	10,167		64,011
OPERATIUNI FINANCIARE (cod 81)	79			930,000	464,000	464,000	328,691	328,691		
TITLUL XVII RAMBURSARI DE CREDITE (cod 81.04)	81			930,000	464,000	464,000	328,691	328,691		
Rambursarea imprumuturilor contractate pentru finantarea proiectelor cu finantare UE	8104			930,000	464,000	464,000	328,691	328,691		
TITLUL XVI RAMBURSARI DE CREDETE	81			930,000	464,000	464,000	328,691	328,691		
OPERATIUNI FINANCIARE (cod 81)	79			930,000	464,000	464,000	328,691	328,691		
A. CHELTUIELILE CURENTE (10+20+30+40+50+51+55+56+58+57+59)	01			30,113,100	29,317,100	29,317,100	3,337,540	3,337,540		973,040



\*) Se inscriu denumirea si simbolul capitolelor din bugetul aprobat detaliate pe titluri , articole, alineate, pe structura clasificatiei economice (bugetele locale, bugetul creditelor externe, bugetul creditelor interne, bugetul fondurilor externe nerambursabile - sursa D, institutii finantate integral sau partial din venituri proprii/activitati finantate integral din venituri proprii)  
NOTA: Sumele inscrite in col. 6 "Plati efectuate" cu semnul minus la Titlul 85, art. 85.01 "Plati efectuate din precedentii si recuperate in anul curent", se inscriu si pe col. 4 "Angajamente bugetare" si col. 5 "Angajamente legale" la aceiasi cod tot cu semnul minus , astfel incat in col. 7 "Angajamente legale de plati" sa nu fie raportate sume.

**Conducatorul institutiei**



The image shows a handwritten signature in black ink over a circular official stamp. The stamp contains the text "ROMANIA" at the top, "FINANTE" in the center, and "BUCURESTI" at the bottom. The signature is written in a cursive style.

**Conducatorul compartimentului financiar-contabil**



The image shows a handwritten signature in black ink, written in a cursive style, positioned above the title of the financial-accounting department leader.



The image shows a handwritten signature in black ink, written in a cursive style, located at the top right of the page.

## CONTUL DE EXECUTIE AL INSTITUTIILOR PUBLICE - CHELTUIELI

la data de 31.03.2022

Cod 21 Capitol 7402 Subcapitol

-lei-

DENUMIREA INDICATORILOR*	Cod indicator	Credite de angajament			Credite bugetare		Angajamente bugetare	Angajamente legale	Plati efectuate	Angajamente legale de platit	Cheltuieli efective
		Aprobate la finele perioadei de raportare	Trimestriale cumulate	Trimestriale cumulate	Aprobate la finele perioadei de raportare	Trimestriale cumulate					
A	B	1	2	3	4	5	6	7	8=6-7	9	
TOTAL CHELTUIELI(SECTIUNEA DE FUNCTIONARE+SECTIUNEA DE DEZVOLTARE)				2.404,500	1.482,000	1.482,000	410,225	410,225		346,656	
SECTIUNEA DE FUNCTIONARE (cod 01+79+85)				1.537,500	615,000	615,000	409,950	409,950		312,006	
CHELTUIELI CURENTE (10+20+30+40+50+51SF+55SF+57+59)	01			1.537,500	615,000	615,000	409,950	409,950		312,006	
TITLUL I CHELTUIELI DE PERSONAL (cod 10.01 la 10.03)	10			578,000	231,200	231,200	132,807	132,807		88,691	
Cheltuieli salariale in bani ( cod 10.01.01+10.01.03 la 10.01.08 +10.01.10 la 10.01.16 +10.01.30)	1001			562,000	224,800	224,800	128,884	128,884		86,739	
Salarii de baza	100101			453,100	181,000	181,000	101,709	101,709		68,867	
Alte sporuri	100106			9,000	3,600	3,600	1,314	1,314		956	
Indemnizatii de hrana	100117			49,000	19,600	19,600	10,705	10,705		7,219	
Alte drepturi salariale in bani	100130			50,900	20,600	20,600	16,156	16,156		9,697	
Contributii (cod 10.03.01 la 10.03.06)	1003			16,000	6,400	6,400	2,923	2,923		1,952	
Contributia asiguratorie pentru munca	100307			16,000	6,400	6,400	2,923	2,923		1,952	
TITLUL II BUNURI SI SERVICII (cod 20.01 la 20.06+20.09 la 20.16+20.18 la 20.25+20.27+20.30)	20			959,500	383,800	383,800	277,143	277,143		223,315	
Bunuri si servicii (cod 20.01.01 la 20.01.09+20.01.30)	2001			813,000	261,900	261,900	166,615	166,615		113,018	
Apa, canal si salubritate	200104			664,000	205,900	205,900	162,178	162,178		111,013	
Carburanti si lubrifianti	200105			46,000	18,000	18,000				137	
Piese de schimb	200106			8,000	3,000	3,000					
Matenale si prestari de servicii cu caracter functional	200109			61,000	22,000	22,000	2,142	2,142			
Alte bunuri si servicii pentru intretinere si functionare	200130			34,000	13,000	13,000	2,285	2,285		1,866	

A	B	1	2	3	4	5	6	7	8=6-7	9
Bunuri de natura obiectelor de inventar (cod 20.05.01+20.05.03+20.05.30)	2005			34,000	10,000	10,000				
Alte obiecte de inventar	200530			34,000	10,000	10,000				
Deplasari, delasari, transferari (cod 20.06.01+20.06.02)	2006			500	500	500				
Deplasari interne, delasari, transferari	200601			500	500	500				
Alte cheltuieli (cod 20.30.01 la 20.30.04+20.30.06+20.30.07+20.30.09+20.30.30)	2030			112,000	111,400	111,400	110,528	110,528		110,297
Reclama si publicitate	203001			1,000	400	400	65	65		65
Alte cheltuieli cu bunuri si servicii	203030			111,000	111,000	111,000	110,463	110,463		110,232
SECTIUNEA DE DEZVOLTARE (cod 51+55+56+58+70+81+85)				867,000	867,000	867,000	275	275		34,650
CHELTUIELI DE CAPITAL ((cod 71+72+75)	70			867,000	867,000	867,000	275	275		34,650
TITLUL XIII ACTIVE NEFINANCIARE (cod 71.01 + 71.03)	71			867,000	867,000	867,000	275	275		34,650
Active fixe (cod 71.01.01 la 71.01.03+71.01.30)	7101			867,000	867,000	867,000	275	275		34,650
Constructii	710101			867,000	867,000	867,000	275	275		34,650
Masini, echipamente si mijloace de transport	710102									
A. CHELTUIELILE CURENTE (10+20+30+40+50+51+55+56+58+57+59)	01			1,537,500	615,000	615,000	409,950	409,950		312,006

\*) Se inscriu denumirea si simbolul capitolelor din bugetul aprobat detaliate pe titluri , articole, alineate, pe structura clasificatiei economice

(bugetele locale, bugetul creditorilor externe, bugetul fondurilor externe nerambursabile - sursa D, institutii finantate integral sau partial din venituri proprii/activitati finantate integral din veniturii proprii)

NOTA: Sumele inscrise in col. 6 "Plati efectuate" cu semnul minus la Titlul 85, art. 85.01 "Plati efectuate din precedentii si recuperate in anul curent", se inscriu si pe col. 4 "Angajamente bugetare" si col. 5 "Angajamente legale" la aceiasi cod tot cu semnul minus , astfel incat in col. 7 "Angajamente legale de plati" sa nu fie raportate sume.

Conducatorul institutiei



Conducatorul compartimentului  
financiar-contabil

## CONTUL DE EXECUTIE AL INSTITUTIILOR PUBLICE - CHELTUIELI

la data de 31.03.2022

Cod 21 Capitol 8402 Subcapitol

-lei-

DENUMIREA INDICATORILOR*)	Cod indicator	Credite de angajament			Credite bugetare		Angajamente bugetare	Angajamente legale	Plati efectuate	Angajamente legale de platit	Cheltuieli efective
		Aprobate la finele perioadei de raportare	Trimestriale cumulate	2	3	4					
<b>A</b>	<b>B</b>	<b>1</b>	<b>2</b>	<b>3</b>	<b>4</b>	<b>5</b>	<b>6</b>	<b>7</b>	<b>8=6-7</b>	<b>9</b>	
TOTAL CHELTUIELI(SECTIUNEA DE FUNCTIONARE+SECTIUNEA DE DEZVOLTARE)				5,600,180	2,082,400	2,082,400	1,234,249	1,234,249		484,869	
SECTIUNEA DE FUNCTIONARE (cod 01+79+85)				2,765,000	1,106,000	1,106,000	613,946	613,946		482,279	
CHELTUIELI CURENTE (10+20+30+40+50+51SF+55SF+57+59)	01			2,765,000	1,106,000	1,106,000	613,946	613,946		482,279	
TITLUL I CHELTUIELI DE PERSONAL (cod 10.01 la 10.03)	10			1,565,000	626,000	626,000	397,206	397,206		268,368	
Cheltuieli salariale in bani ( cod 10.01.01+10.01.03 la 10.01.08 +10.01.10 la 10.01.16 +10.01.30)	1001			1,530,000	612,000	612,000	388,465	388,465		282,462	
Salarii de baza	100101			1,214,000	461,000	461,000	290,584	290,584		193,444	
Alte sporuri	100106			16,000	8,000	8,000	5,875	5,875		3,702	
Indemnizatii de hrana	100117			118,000	45,000	45,000	27,411	27,411		18,183	
Alte drepturi salariale in bani	100130			182,000	98,000	98,000	64,595	64,595		47,133	
Contributii (cod 10.03.01 la 10.03.06)	1003			35,000	14,000	14,000	8,741	8,741		5,906	
Contributia asiguratorie pentru munca	100307			35,000	14,000	14,000	8,741	8,741		5,906	
TITLUL II BUNURI SI SERVICII (cod 20.01 la 20.06+20.09 la 20.16+20.18 la 20.25+20.27+20.30)	20			1,200,000	480,000	480,000	216,740	216,740		193,911	
Bunuri si servicii (cod 20.01.01 la 20.01.09+20.01.30)	2001			831,000	331,000	331,000	167,540	167,540		135,396	
Furnituri de birou	200101			11,600	8,600	8,600	7,599	7,599			
Materiale pentru curatenie	200102			1,000	1,000	1,000	991	991		991	
Incalzit, iluminat si forta motrica	200103			12,000	5,000	5,000	3,051	3,051		4,051	
Apa, canal si salubritate	200104			1,000	500	500	83	83		83	
Carburanti si lubrifianti	200105			270,000	108,000	108,000	58,258	58,258		35,604	