

## BILANT

incheiat la 31.12.2021

- lei -

Nr. rand	Denumirea indicatorilor	Cod	Sold la:	
			inceputul anului	sfarsitul perioadei
A	B	C	1	2
	Active fixe necorporate (ct.2030000+2050000+2060000+2080100+2080200+ 2330000 -2800300-2800500-2800800-2900400-2900500-2900800-2930100*)	03	341554	638259
	Instalatii tehnice, mijloace de transport, animale, plantatii, mobilier, aparatura birotica si alte active corporale (ct.2130100+2130200+2130300+2130400+2140000+ 2910000 -2810300-2810301-2810302-2810303-2810304-2810400-2910300- 2910301-2910302-2910303-2910304-2910400-2930200*)	04	21846795	21595578
	Terenuri si cladiri (cct. 2110100+2110200+2120101+2120102+2120201+2120301+ 2120401+2120501+2120601+2120901+2310000-2810100-2810200 -2810201-2810202-2810203-2810204-2810205-2810206-2810207- 2810208-2910100-2910200-2910201-2910202-2910203-2910204-2 910205-2910206-2910207-2910208-2930200)	05	456710127	520630666
	Active financiare necurente (investitii pe termen lung) peste un an (ct.2600100+2600200+2600300+2650000+ 2670201+ 2670202+ 2670203+2670204+2670205+2670208 -2960101-2960102 -2960103 -2960200), din care: 2678+2679- 296) din care:	07	264200	264200
	Titluri de participare (ct.2600100+2600200+2600300-2960101-2960102-2960103)	08	264200	264200
	Creante necurente – sume ce urmeaza a fi incasate dupa o perioada mai mare de un an (ct.4110201+4110208+4130200+4280202+4610201+ 4610209 - 4910200 - 4960200), din care:	09	180079	176079
	Creante comerciale necurente – sume ce urmeaza a fi incasate dupa o perioada mai mare de un an (ct 4110201+4110208+4610201+4610209 - 4910200 -4960200)	10	180079	176079
	TOTAL ACTIVE NECURENTE (rd.03+04+05+06+07+09)	15	479342755	543304782
	Stocuri (ct. 3010000+3020100+3020200+3020300+3020400+3020500+ 3020600+3020700+3020800+3020900+3030100+3030200+ 3040100+3040200+3050100+3050200+3070000+ 3090000+ 3310000+3320000+3410000+3450000+3460000+3470000+ 3490000+3510100+3510200+3540100+3540500+3540600+ 3560000+3570000+3580000+3590000+3610000+3710000+ 3810000+/-3480000+/-3780000-3910000-3920100-3920200-392030 0-3930000-3940100-3940500-3940600-3950100-3950200-3950300 -3950400-3950600-3950700-3950800-3960000-3970000-3970100- 3970200-3970300-3980000-4420803)	19	12606249	14126204
	Creante din operatiuni comerciale, avansuri si alte decontari (ct.2320000+2340000+4090101+4090102+4110101+ 4110108+ 4130100+ 4180000+4250000+4280102+ 4610101+ 4610109 +4730109**+4810101+ 4810102+ 4810103+4810200+ 4810300+4810900+ 4820000+ 4830000+ 4890000 - 4910100- 4960100+5120800), din care:	21	12159361	17745365
	Creante comerciale si avansuri (ct.2320000+2340000+4090101+4090102+ 4110101+ 4110108+ 4130100 +4180000+4610101+4610109 -4910100 - 4960100), din care :	22	2935302	2973114
	Creante bugetare (ct. 4310100**+4310200**+4310300**+4310400**+ 4310500**+)	23	25290733	16790154

A	B	C	1	2
	Creante bugetare (ct. 4310100**+4310200**+4310300**+4310400**+ 4310500**+ 4310700**+4370100**+4370200**+ 4370300**+ 4420400+ 4420800**+ 4440000**+ 4460000** 4480200+ 4610102+ 4630000+ 4640000 + 4650100+4650200+4660401+ 4660402+ 4660500+ 4660900+ 4810101**+ 4810102**+ 4810103**+ 4810900**+ 4820000** - 4970000), din care:	23	25290733	16790154
	Creantele bugetului general consolidat (ct.4630000+4640000+4650100+4650200+4660401+4660402+ 4660500+ 4660900 - 4970000)	24	13870794	11038726
	Creante din operatiuni cu fonduri externe nerambursabile si fonduri de la buget (ct.4500100+4500300+4500501+4500502+4500503+ 4500504+ 4500505+4500700+ 4510100+4510300 + 4510500 +4530100+ 4540100+4540301+4540302+ 4540501+ 4540502+4540503+ 4540504+4550100+ 4550301+4550302+ 4550303+ 4560100+ 4560303+ 4560309+ 4570100+4570201+4570202+4570203+ 4570205+4570206+4570209+4570301+4570302+ 4570309+ 4580100+ 4580301+4580302+ 4610103+ 4730103**+4740000+ 4760000), din care:	25		5154989
	Total creante curente (rd. 21+23+25+27)	30	37450094	39690508
	Conturi la trezorerie, casa în lei (ct. 5100000+5120101+5120501+5130101+5130301+5130302+514010 1+5140301+5140302+5150101+5150103+5150301+5150500+5150 600+5160101+5160301+5160302+5170101+5170301+5170302+52 00100+5210100+5210300+5230000+5250101+5250102+5250301+ 5250302+5250400+5260000+5270000+5280000+5290101+529020 1+5290301+5290400+5290901+5310101+5500101+5510000+5520 000+5550101+5550400+5570101+5580101+5580201+5590101+56 00101+5600300+5600401+5610100+5610300+5620101+5620300+ 5620401+5710100+5710300+5710400+5740101+5740102+574030 1+5740302+5740400+5750100+5750300+5750400-7700000)	33	3625371	4476021
	Dobanda de încasat, alte valori, avansuri de trezorerie (ct.5160701+5320100+5320200+5320300+5320400+ 5320500+ 5320600+ 5320800+5420100)	33.1	59908	54610
	Conturi la institutii de credit, BNR, casa în valuta (ct. 5110101+5110102+5120102+5120402+5120502+5130102+ 5130202+5140102+5140202+5150102+5150202+5150302+ 5160102+5160202+5170102+5170202+5290102+5290202+ 5290302+5290902+5310402+5410102+5410202+5500102+ 5550102+5550202+5570202+5580102+5580202+5580302+558030 3+5590102+5590202+5600102+5600103+5600402+5620102+5620 103+5620402)	35	757357	96851
	Total disponibilitati si alte valori (rd.33+33.1+35+35.1)	40	4442636	4627482
	TOTAL ACTIVE CURENTE (rd.19+30+31+40+41+41.1+42)	45	54498979	58444194
	TOTAL ACTIVE (rd.15+45)	46	533841734	601748976
	Sume necurente- sume ce urmeaza a fi platite dupa o perioada mai mare de un an (ct.2690200+4010200+4030200+4040200+4050200+4280201+ 4620201+ 4620209 + 5090000), din care:	52	23664	27614
	Împrumuturi pe termen lung (ct.1610200+1620200+1630200+1640200+1650200 +1660201+ 1660202+1660203+ 1660204+1670201+ 1670202+1670203 +1670208 +1670209-1690200)	54	21688679	17669774
	TOTAL DATORII NECURENTE (rd.52+54+55)	58	21712343	17697388
	Datorii comerciale, avansuri si alte decontari (ct.2690100+4010100+4030100+4040100+4050100+ 4080000+ 4190000+ 4620101+4620109 +4730109+ 4810101+4810102+ 4810103+4810200+ 4810300+ 4810900+4820000+ 4830000+4890000+ 5090000+ 5120800), din care:	60	11624386	6388184
	Datorii comerciale si avansuri (ct. 4010100+4030100+4040100+4050100+ 4080000+ 4190000+	61	2926015	1640988

A	B	C	I	2
	4620101+ 4620109), din care:			
	Avansuri primite	61.1	179499	228850
	Datorii catre bugete (ct. ct. 4310100+4310200+4310300+4310400+4310500+4310600+ 4310700+4370100+4370200+4370300+4400000+4410000+ 4420300+4420801+4440000+4460100+4460200+4480100+ 4550501+4550502+4550503+4620109+4670100+4670200+ 4670300+ 4670400+4670500+4670900+ 4730109+4810900), din care:	62	8194466	6744779
	Contributii sociale (ct. 4310100+4310200+4310300+4310400+4310500+ 4310600+4310700+4370100+4370200+4370300)	63.1	1782186	1773122
	Datorii din operatiuni cu Fonduri externe nerambursabile si fonduri de la buget, alte datorii catre alte organisme internationale (ct. 4500200+4500400+4500600+4510200+4510401+4510402+451040 9+4510601+4510602+ 4510603+4510605+4510606+4510609+4520100+4520200+ 4530200+4540200+4540401+4540402+4540601+4540602+ 4540603+4550200+4550401+4550402+4550403+4550404+ 4550409+4560400+4580401+4580402+4580501+4580502+ 4590000+4620103+ 4730103+ 4760000)	65	3654706	11060910
	Salariile angajatilor (ct.4210000+4230000+4260000+4270100+4270300+4280101)	72	2903568	2853740
	Alle drepturi cuvenite altor categorii de persoane (pensii, indemnizatii de somaj, burse) (ct.4220100+4220200+4240000+4260000+4270200+4270300+429 0000+4380000), din care:	73	250818	273132
	Venituri in avans (ct.4720000)	74	8000	86000
	TOTAL DATORII CURENTE (rd.60+62+65+70+71+72+73+74+75)	78	26635964	27406745
	TOTAL DATORII (rd.58+78)	79	48348307	45104133
	ACTIVE NETE = TOTAL ACTIVE - TOTAL DATORII = CAPITALURI PROPRII (rd.80= rd.46-79 = rd.90)	80	485493427	556644843
	Rezerve, fonduri (ct.1000000+1010000+1020101+1020102+1030000+1040101+104 0102+1050100+1050200+1050300+1050400+1050500+ 1060000+ 1320000+ 1330000+1390100)	84	391269535	431171473
	Rezultatul reportat (ct.1170000- sold creditor)	85	59768045	90739294
	Rezultatul patrimonial al exercitiului (ct.1210000- sold creditor)	87	34455847	34734076
	TOTAL CAPITALURI PROPRII (rd.84+85-86+87-88)	90	485493427	556644843

Conducatorul institutiei



Conducatorul compartimentulu  
financiar-contabil

## CONTUL DE REZULTAT PATRIMONIAL

la data de 31.12.2021

Cod 02

-lei-

Nr. crt	Denumirea indicatorilor	Cod rand	An precedent	An curent
A	B	C	1	2
1.	Venituri din impozite, taxe, contributiile de asigurari si alte venituri ale bugetelor (ct.7300100+7300200+7310100+7310200+7320100+ 7330000+ 7340000+ 7350100+7350200+7350300+7350400+ 7350500+ 7350600+7360100+7390000+7450100+7450200+ 7450300+ 7450400+ 7450500+7450900+ 7460100+ 7460200+ 7460300+ 7460900)	02	45,797,556	41,241,680
2.	Venituri din activitati economice (cl.7210000+7220000+7510100+ 7510200+/-7090000)	03	16,252,631	18,488,251
3.	Finantari, subventii, transferuri, alocatii bugetare cu destinatie speciala (cl. 7510500+7710000+7720100+7720200+7730000+7740100+7740200+7750000+7760000+7780000+7790101+790109)	04	54,323,322	64,181,372
4.	Alte venituri operationale (cl.7140000+7180000+7500000+7510300+7510400+7810200+7810300 +7810401+7810402+7770000)	05	2,816,322	3,578,098
	<b>TOTAL VENITURI OPERATIONALE</b> (rd.02+03+04+05)	06	119,189,831	127,489,401
1.	Salariile si contributiile sociale aferente angajatilor (ct.6410000+6420000+6450100+6450200+6450300+ 6450400+ 6450500+6450600+ 6450700+6450800+6460000+6470000)	08	52,750,449	56,615,397
2.	Subventii si transferuri (ct.6700000+6710000+6720000+6730000+6740000+ 6750000+ 6760000+ 6770000+ 6780000+6790000)	09	6,199,417	7,687,612
3.	Stocuri, consumabile, lucrari si servicii executate de terti (cl.6010000+6020100+6020200+6020300+6020400+ 6020500+ 6020600+ 6020700+6020800+6020900+6030000+ 6060000+ 6070000+6080000+6090000+6100000+ 6110000+ 6120000+ 6130000+6140000+6220000+6230000+6240100+ 6240200+ 6260000+6270000+6280000+6290100)	10	19,238,920	22,232,147
4.	Cheltuieli de capital, amortizari si provizioane (cl.6290200+6810100+6810200+6810300+6810401+6810402+6820101+ 6820109+6820200+ 6890100+ 6890200)	11	4,744,638	4,214,635
5.	Alte cheltuieli operationale (cl.6350000+6540000+6580000+6580101+6580109)	12	1,267,903	1,672,893

A	B	C	1	2
	TOTAL CHELTUIELI OPERATIONALE (rd.08+09+10+11+12)	13	84,201,327	92,422,684
	- EXCEDENT (rd.06- rd.13)	15	34,988,504	35,066,717
IV.	VENITURI FINANCIARE (ct. 7630000+7640000+7650100+7650200+76600 00+7670000+7680000+7690000+7860300+78 60400)	17	2,902	77
V.	CHELTUIELI FINANCIARE (ct. 6630000+6640000+6650100+6650200+66600 00+6670000+ 6680000+6690000+6860300+6860400+68608 00)	18	610,044	654,540
	- DEFICIT (rd.18- rd.17)	21	607,142	654,463
	- EXCEDENT (rd.15+20-16-21)	23	34,381,362	34,412,254
VIII.	VENITURI EXTRAORDINARE (ct.7910000)	25	96,691	458,130
IX	CHELTUIELI EXTRAORDINARE (ct.6900000+6910000)	26	22,206	136,308
	- EXCEDENT (rd.25-rd.26)	28	74,485	321,822
	- EXCEDENT (rd. 23+28-24-29)	29.2	34,455,847	34,734,076
	- EXCEDENT (rd. 29.2 - rd.29.4)	31	34,455,847	34,734,076

\*) Nota: Datele se preiau din contul 6350000 pentru coloana 1.

\*\*) Nota: Datele se preiau din contul 6350000 pentru coloana 1 la raportarile trim. II si III cu sumele determinate potrivit prevederilor art.13 alin.(2) lit. b) din Legea nr. 227/2015 privind Codul Fiscal.

Conducatorul institutiei

Conducatorul compartimentului  
financiar-contabil

## Total Municipiului Carei

Cod 03

1998/27.01.2022.

SITUATIA FLUXURILOR DE TREZORERIE  
la data de 31.12.2021

-lei-

DENUMIREA INDICATORULUI	Cod rand	TOTAL	CASA cl. 5310101	Buget de stat *) cl. 520100/ 7700000	Buget local cl. 521010/ 7700000	Buget asig. san. cl. 5250101+ 5250102/ 7700000	Buget asig. san. cl. 5740101+ 5740102/ 7700000	Buget Fond. social de asigurari national de sanatate cl. 5710100/ 7700000	Buget Fond. social de asigurari cl. 5750100/ 7700000	Buget trezorerie statului cl. 5240100/ 7700000	Buget instituti publice financiare integral din venituri proprii 5600101/ 7700000	Buget instituti publice financiare din venituri proprii si suveniri 5610101/ 7700000	Buget activitati financiare din venituri proprii si buget privatizare 5620101/ 7700000	Buget imprumuturi interne si externe cl. 5130101+ 5140101+ 5160101+ 5170101/ 7700000	Buget fonduri externe neramb. (sursad) 5150103/ 7700000	Alte disponibile (ca.5xx)
A	B	1	2	3	4	5	6	7	8	9	10	11	12	13	14	15
1. Incasari	02	138796665	7896356		61813010						43238447	1145651	261427			4441772
2. Plati	03	96872102	7896356		42923745						42416669	1100506	269993			4264833
3. Numerar net din activitatea operationala (rd.02-03)	04	39924663			38889265						821778	45145	-8566			176941
1. Incasari	06	593704			466576						137128					
2. Plati	07	34995436			34725163						137128	45145		86000		
3. Numerar net din activitatea de investitii (rd.06-07)	08	-34401732			-34266587							-45145		-88000		
1. Incasari	10	1598014									1510000			88014		
2. Plati	11	6140287			4630287						1510000					
3. Numerar net din activitatea de finantare (rd.10-rd.11)	12	-4542273			-4630287									88014		
IV. CRESTEREA (DESCREREA) NETA DE NUMERAR SI ECHIVALENT DE NUMERAR (rd.04+rd.08+rd.12)	13	980558			-9609						821778		-8566	14		176941
V. NUMERAR SI ECHIVALENT DE NUMERAR LA INCEPUTUL ANULUI	14	3625371			1579068						1649351		49313	129908		217731
- Suma recuperate din excedentului anului precedent **)	14.1	1510000									1510000					
- Suma utilizate din excedentului anului precedent/ suma transferate din excedent la bugetul local/suma transferate din excedent pentru constituirea de depozite in trezorerie ***)	14.2	1510000									1510000					
Suma transferate din disponibilul neutilizat la finele anului precedent ****)	14.3	129908												129908		
VI. NUMERAR SI ECHIVALENT DE NUMERAR LA SFARSITUL PERIOADEI (rd.13+rd.14+14.1-14.2-14.3)	15	4476021			1569459						2471129		40747	14		394672

Conducătorul instituției



Conducătorul compartimentului  
financiar-contabil



Viza trezoreriei

Trezorier  
Cămin  
Ștefan

INTOCMIT



## SITUATIA FLUXURILOR DE TREZORERIE

la data de 31.12.2021

Cod 04

-lei-

Denumirea indicatorilor A	Cod rand B	Total 1	Casa in valuta 2	Alte disponibilitati 3
1. Incasari	02	633,678		633,678
2. Plati	03	1,294,184		1,294,184
3. Numerar net din activitatea operationala (rd. 02- rd.03)	04	-660,506		-660,506
IV. CRESTEREA (DESCRESTEREA) NETA DE NUMERAR SI ECHIVALENT DE NUMERAR (rd.04+rd.08+rd.12)	13	-660,506		-660,506
V. NUMERAR SI ECHIVALENT DE NUMERAR LA INCEPUTUL ANULUI	14	757,357		757,357
VI. NUMERAR SI ECHIVALENT DE NUMERAR LA FINELE PERIOADEI (rd.13+14 +15-16)	17	96,851		96,851


NOTA: Coloanale se completeaza astfel:

Col.1 TOTAL - (col.2+col.3+.....n)

Col.2 - ct. 5310402 "Casa in valuta"

Col.3 si urmatoarele - ct. de disponibilitati in lei si in valuta la unitati bancare: ( 5xxxxxx)

Conducatorul institutiei

Conducatorul compartimentului  
financiar-contabil



Total Municipiului Carei

Anexa 14b

DISPONIBIL DIN MIJLOACE CU DESTINATIE SPECIALA

la data de

31.12.2021

-lei-

Cod 05

Denumirea indicatorilor	Nr. rand	Disponibil la începutul anului	Incasari	Plati	Disponibil la sfarsitul perioadei
<b>A</b>	<b>B</b>	<b>1</b>	<b>2</b>	<b>3</b>	<b>4=1+2-3</b>
TOTAL (rd.02 la 15) din care:	01	68,998	18,140	13,696	73,442
-Sume primite ca donatii si sponsorizari (ct. 5500101, ct. 5500102/analitice distincte)	02	18,372	4,311	13,696	8,987
-Garantii materiale retinute gestionarilor conform Legii nr.22/1969 (ct. 5500101, ct. 5500102/analitice distincte)	03	50,626	13,829		64,455

Conducatorul institutiei



Conducatorul compartimentului financiar-contabil

Total Municipiul Carei

Anexa 35a

SITUATIA ACTIVELOR FIXE AMORTIZABILE

cod 26


la data de 31.12.2021

- lei -

Denumirea activelor fixe	Nr. rand	Existent		Sold la inceputul anului	Cresteri								
		31.12.2015	2		Total din care	4=5+6+7+8+9	5	6	7	8	9		
A	B	1	2	3	4=5+6+7+8+9	5	6	7	8	9			
Cheltuieli de dezvoltare (ct. 2030000)	02				101665					101665			
Concesiuni, brevete, licente, marci comerciale, drepturi si active similare (ct. 2050000)	03			652695	281379					281379			
Alte active fixe necorporale (ct. 2080100+2080200)	04			1179289	110875		110875			383044			
TOTAL (rd. 02+03+04)	05			1831984	493919		110875			50681			
Amenajari la terenuri (ct. 2110200)	07			2998624	50681					410102			
Construcții (ct. 212) (rd. 08 = de la rd. 09 la rd. 16) din care:	08			22178498	410102					410102			
- drumuri publice, exclusiv poduri, podete, pasarele si viaducte si tunele (ct. 2120101)	09				410102					410102			
- alte active fixe Incadrate in grupa constructii (2120901), din care:	16			22178498									
- locuinte ANL	16-1			3825334									
Instalatii tehnice, mijloace de transport, animale si plantatii (ct. 2130100+2130200+2130300+2130400)	17			31469498	12224167		10288964		230782	1704421			
Mobilier, aparatura birouca, echipamente de protectie a valorilor umane si materiale si alte active fixe corporale (ct. 2140000)	18			3397552	283388		75478			207910			
TOTAL (rd. 07 +08 +17 + 18)	19			60044172	12968338		10364442		230782	2373114			
TOTAL ACTIVE FIXE (rd. 05+ 19)	20			61876156	13462257		10475317		230782	2756158			

Conducatorul institutiei

Conducatorul compartimentului  
financiar-contabil



*Handwritten signature*

## Total Municipiul Carei

Anexa 35a

## SITUATIA ACTIVELOR FIXE AMORTIZABILE

cod 27

la data de 31.12.2021

- lei -

Denumirea activelor fixe	Nr. rând	Total din care	Reduceri					Sold la sf. anului	Ajustari de valoare(amortizari si ajustari pentru depreciere)				Valoarea contabila neta, din care:				
			10=11+12+13+14+15+16	11	12	13	14		15	16	17=3+4-10	18	19	20	21=18+19-20	22=17-21-23-24	23=17-21-22-24
Cheltuieli de dezvoltare (ct. 2030000)	02							101665		19040			19040		76160		6465
Concesiuni, brevete, licențe, mărci comerciale, drepturi și active similare(ct. 2050000)	03							934074	652695	271036			923731		9056		1207
Alte active fixe necorporale(ct.2080100+2080200)	04	1300						1288864	1071698				103501		296832		23635
TOTAL (rd. 02+03+04)	05	1300						2324603	1724393	290076		103501		1910966		382048	31587
Amenajări la terenuri (ct. 2110200)	07	1265432						1783873	2755328	50681		1265432		1540577		243296	
Construcții (ct.212) (rd.08 = de la rd.09 la rd.16) din care:	08	16523287						6065313	7019355	40707		1662602		5379060		366395	317858
- drumuri publice, exclusiv poduri, podete, pasarele și viaducte și tunele (ct.2120101)	09							410102		40707				40707		366395	
- alte active fixe încadrate în grupa construcții (2120901), din care:	16	16523287						16523267	7019355			1662602		5337353			317858
- locuințe ANL	16.1	3825334						3825334									
Instalații tehnice, mijloace de transport, arniale și plantarii (ct.2130100+2130200+2130300+2130400)	17							43693665	13934949	3889891			17624840		20524669		5344156
Mobilier, aparatură birou, echipamente de proiecte a valorilor umane și materiale și alte active fixe corporale (ct.2140000)	18	12107						3668633	1873425	289197			2162622		1356642		148589
TOTAL (rd. 07 +08 +17 + 18)	19	17800826						17788719	25583657	4270476		2948024		26906099		22494002	5811583
TOTAL ACTIVE FIXE (rd. 05+ 19)	20	17802126						17790019	27308050	4560552		3051535		28817067		22876050	5843170


\*\*) Coloana 11 se completeaza cu reducerile de valoare din reevaluare evidenciate in conturile "05"Rezerve din reevaluare" si 6813"Cheltuieli operationale privind ajustarile pentru deprecierea activelor fixe";  
\*\*\*) Coloana 12 se completeaza cu valoarea amortizarii eliminata din valoarea activului fix in situatia in care reevaluarea se efectueaza de catre evaluatori autorizati. Aceeasi valoare se completeaza si pe coloana 20 "Reduceri".

**Conducatorul institutiei**



A handwritten signature in black ink is written over a circular official stamp. The stamp contains the text "ROMANIA" at the top, "2" in the center, and "GESTIUNARE - L'INSTITUT" at the bottom.

**Conducatorul compartimentului  
financiar-contabil**



A handwritten signature in black ink, consisting of stylized initials and a long horizontal line extending to the right.



A small, handwritten mark or signature in black ink, appearing as a few loops and a short line.

Total Municipiului Carei

SITUATIA ACTIVEI FIXE NEAMORTIZABILE

Anexa 35b

cod 28

la data de

31.12.2021


- lei -

Denumirea activelor fixe	Nr. rand	Existent 31.12.2015			Sold la inceputul anului	Cresteri					
		UM	UM	UM		Total din care:	diferente din reevaluare	achizitii	transferuri primite cu titlu gratuit	donatii, sponsorizari	alte cai
A	B	1	2	3	4	5=6+7+8+9+10	6	7	8	9	10
Inregistrari ale evenimentelor culturale-sportive(ct. 2060000)	02					3660					3660
Active fixe necorporale in curs de executie(ct. 2330000)	03				233963						
TOTAL (rd. 02 + 03)	04				233963	3660					3660
Amenajari la terenuri (ct.2110200)	06				267385						
Terenuri (ct. 2110100)	07				36718033	6244221					
Construcții (ct.212) (rd.08 = de la rd.09 la rd.16) din care:	08				344086432	34809204					
- drumuri publice, exclusiv poduri, podete, pasarile si viaducte si lunete (ct.2120101)	09				87766318	24786318					
- drumuri industriale si agricole (ct. 2120102)	10				3973517						
- alte active fixe Incadrate In grupa constructii (2120901)	16				25234597	10022886		10022886			
Instalatii tehnice, mijloace de transport, animale si plantatii (ct. 2130100+2130200+2130300+2130400)	17				6081770	855417					855417
Mobilier, aparatura birou, echipamente de protectie a valorilor umane si materiale si alte active fixe corporale (ct.2140000)	18				107754						
Active fixe corporale in curs de executie (ct. 2310000)	19				56836033	29459278		29459278			
TOTAL (rd.08+ 07 + 08+ 17+18+19+20)	21				444096407	71368120		70512703			855417
TOTAL ACTIVE FIXE (rd. 04+21)	22				444330370	71371780		70512703			859077

Conducatorul institutiei

Conducatorul compartimentului

financiar-contabil



Handwritten signature of the financial-accounting department head.

Total Municipiul Carei

Anexa 35b

SITUATIA ACTIVEI FIXE NEAMORTIZABILE

la data de 31.12.2021

Cod 29

- lei -

Denumirea activelor fixe	Nr. rând	Total din care	Reduceri					Sold la sfârșitul anului	Valoarea activelor fixe neamortizate						
			reabilitare	membrari si casari	transferuri cu titlu gratuit	vanzari	alte cai		Fondul activelor fixe necorporale	Domeniu public al statului	Domeniu privat al statului	Proprietate a instit. publice	Domeniu public al UAT	Domeniu privat al UAT	Proprietate a instit. publ. din admn. locala
A	B	11=12+13+14+15+16	12	13	14	15	16	17=18+19+20+21+22+23+24	18	19	20	21	22	23	24
Inregistrari ale evenimentelor cultural-sportive(ct. 2060000)	02						3660	3660							
Active fixe necorporale in curs de executie(ct. 2330000)	03	12999					12999	220964							
TOTAL (rd. 02 + 03)	04	12999					12999	224624	3660						
Amenajari la terenuri (ct.2110200)	06						267385						267385		
Terenuri (ct. 2110100)	07	952640					952640	42009614					42009614		
Construcții (ct. 2120000) din care:	08	40707					40707	378853929					36679773	12056156	
- drumuri publice, exclusiv poduri, podete, pasarele si viaducte si tunele (ct.2120101)	09	40707					40707	112511929					112511929		
- drumuri industriale si agricole (ct. 2120102)	10						3973517						3973517		
- alte active fixe încadrate în grupa constructii (2120901)	16						262358483						250312927	12056156	
Instalatii tehnice, mijloace de transport, animale si planalii (ct. 2130100+2130200+2130300+2130400)	17						6937187							6937187	
Mobilier, aparatura birou, echipamente de protectie a valorilor umane si materiale si alte active fixe corporale (ct.2140000)	18	107754					107754								
Active fixe corporale in curs de executie (ct. 2310000)	19	442767					442767	85852544							

Denumirea activelor fixe	Nr. rând	Reduceri										Sold la sfârșitul anului	Valoarea activelor fixe neamortizate						
		Total din care	reevaluare	reșzmembrări și casari	transferuri cu titlu gratuit	vanzări	alte cai	17=18+19+20+21+22+23+24	Fondul activelor fixe reeorporate	Domeniu public al statului	Domeniu privat al statului		Proprietară privată a instit. publice	Domeniu public al UAT	Domeniu privat al UAT	Proprietară privată a instit. publi din admin. locala			
A	B	11=12+13+14+15+16	12	13	14	15	16	17=18+19+20+21+22+23+24	18	19	20	21	22	23	24				
TOTAL (rd.06+ 07 + 08+ 17 +18+19+20)	21	1543866					1543866	513920659					409074772	18993343					
TOTAL ACTIVE FIXE (rd. 04+21)	22	1556867					1556867	514145283	3660				409074772	18993343					

Conducatorul institutiei



Conducatorul compartimentului financiar-contabil

*[Handwritten signature]*

*[Handwritten signature]*

Cod 25

la data de 31.12.2021

-lei-

Denumirea indicatorilor	Cod rand	Sold la inceputul anului	Cresteri	Reduceri	Sold la sfarsitul anului
A	B	1	2	3	4
Fondul activelor fixe necorporale (Ct. 1000000)	01		3.660		3.660
Fondul bunurilor care alcatuiesc domeniul public al unitatilor administrative teritoriale (Ct. 1030000)	04	381.363.568	28.337.483	626.279	409.074.772
Fondul bunurilor care alcatuiesc domeniul privat al unitatilor administrative teritoriale (Ct. 1040101)	05	5.896.805	17.192.190	4.095.653	18.993.343
Rezerve din reevaluare (Ct. 1050100+1050200+1050300+1050400)	06	4.009.161	5.264.233	6.173.696	3.099.698
Rezultatul reportat ( Ct. 1170000- sold creditor )	17	59.768.045	30.971.249		90.739.294
Rezultatul patrimonial al exercitiului (Ct.1210000 - sold creditor )	19	34.455.847	278.229		34.734.076
Total capitaluri proprii (rd 01 la 17+rd.18+rd.19+rd.20 )	21	485.493.427	82.047.044	10.895.628	556.644.843

Conducatorul institutiei

Conducatorul compartimentului  
financiar-contabil



PLATI RESTANTE

la data de 31.12.2021

Sold la finele perioadei	Din care:	Denumirea indicatorilor		Nr. rand	Sold la inceputul anului	TOTAL		
		A	B			1	2	3
				01	941,661			
				02	938,541			
				03	3,120			
				150	4,964			
				151	4,964			
				160	4,964			
				161	4,964			
				300	936,697			
				301	933,577			
				302	3,120			
				310	936,697			
				311	933,577			
				312	3,120			

A) Se completeaza cu urmatoarele coduri:

- 40 - pentru total plati restante;
- 41 - pentru plati restante din bugetul de stat;
- 42 - pentru plati restante din bugetele locale;
- 43 - pentru plati restante din bugetul asiguratorilor sociale de stat;
- 44 - pentru plati restante din bugetul asiguratorilor pentru somaj;
- 45 - pentru plati restante din bugetul Fondului national unic de asigurari sociale de sanatate;
- 46 - pentru plati restante din credite externe;
- 47 - pentru plati restante din credite interne;
- 48 - pentru plati restante din fonduri externe nerambursabile;
- 49 - pentru plati restante ale institutiilor publice finantate integral din venituri proprii;
- 50 - pentru plati restante ale institutiilor publice finantate partial din venituri proprii;
- 51 - pentru plati restante ale institutiilor publice finantate integral din venituri proprii;
- 52 - pentru plati restante ale institutiilor publice finantate partial din venituri proprii;
- 53 - pentru plati restante ale institutiilor publice finantate integral din venituri proprii;
- 54 - pentru plati restante ale activitatilor finantate integral din venituri proprii;

Conducatorul institutiei



financiar-contabil

Conducatorul compartimentului

Nr. rd.	Explicatie	Plati restante		Plati restante aferente pro-gramelor nationale		Plati restante aferente fondurilor externe nerambursabile postaderare <sup>*****)</sup>		Plati restante aferente fondurilor externe nerambursabile preaderare (sursa 08)	
		total <sup>**)</sup>	din care: arierate <sup>***)</sup>	total	din care: arierate	total	din care: arierate	total	din care: arierate
1	sold la finele lunii precedente	2127516							
		0	1.1	2	2.1	3	3.1	4	4.1

<sup>\*)</sup> Se completeaza cu urnatoarele coduri:

40 - pentru total plati restante;

42 - pentru plati restante din bugetele locale (sectiune functionare, sectiune dezvoltare);

46 - pentru plati restante din credite externe (sectiune dezvoltare);

47 - pentru plati restante din credite interne (sectiune dezvoltare);

48 - pentru plati restante din fonduri externe nerambursabile;

50 - pentru plati restante din fonduri in afara bugetelor locale care nu s-au introdus in bugetul local;

51 - pentru plati restante ale institutiilor publice finantate integral din venituri proprii (sectiune functionare, sectiune dezvoltare);

52 - pentru plati restante ale institutiilor finantate partial din venituri proprii/activitati finantate integral din venituri proprii (sectiune functionare, sectiune dezvoltare);

<sup>\*\*) Sumele vor corespunde cu rd. 1 din Anexa 30b.</sup>

<sup>\*\*\*)) Sumele vor corespunde cu rd. 4+5+6 din Anexa 30b.</sup>

<sup>\*\*\*\*)) Rd. 3 se completeaza numai la cod 51. Pentru indeplinirea conditiilor prevazute la art.49 alin. (13<sup>vg</sup>) din Legea nr.273/2006 privind</sup>

finantele publice, cu modificarile si completariile ulterioare, procentul calculat la rd. 3 colțana 1.1 trebuie sa fie mai mare de 3%.

<sup>\*\*\*\*\*)</sup> Se vor cuprinde platile restante care se suporta din bugetul local sau din bugetele institutiilor publice

finantate integral sau partial din venituri proprii de subordonare locala, de la titlul de cheltuieli bugetare 56

Proiecte cu finantare din fonduri externe nerambursabile (FEN) postaderare, cu exceptia celor de la sursa 08.

Conducatorul institutiei

Conducatorul compartimentului

financiar-contabil

Nr. rd.	Explicatie	Plati restante		Plati restante aferente programelor nationale		Plati restante aferente fondurilor externe nerambursabile postaderare <sup>*****)</sup>		Plati restante aferente fondurilor externe nerambursabile preaderare (sursa08)	
		total <sup>**)</sup>	din care: arierate <sup>***)</sup>	total	din care: arierate	total	din care: arierate	total	din care: arierate
1	sold la finele lunii precedente	13770	1.1	2	2.1	3	3.1	4	4.1

<sup>\*)</sup> Se completeaza cu urmatoarele coduri:

40 - pentru total plati restante;

42 - pentru plati restante din bugetele locale (sectiune functionare, sectiune dezvoltare);

46 - pentru plati restante din credite externe (sectiune dezvoltare);

47 - pentru plati restante din credite interne (sectiune dezvoltare);

48 - pentru plati restante din fonduri externe nerambursabile;

51 - pentru plati restante ale institutiilor publice finantate integral din venituri proprii (sectiune functionare, sectiune dezvoltare);

53 - pentru plati restante ale institutiilor publice finantate partial din venituri proprii (sectiune functionare, sectiune dezvoltare);

54 - pentru plati restante ale activitatilor finantate integral din venituri proprii

<sup>\*\*) Sumele vor corespunde cu rd. 1 din Anexa 30b.</sup>

<sup>\*\*\*)) Sumele vor corespunde cu rd. 4+5+6 din Anexa 30b.</sup>

<sup>\*\*\*\*)) Rd.3 se completeaza numai la cod 51. Pentru indeplinirea conditiei prevazute la art.49 alin. (13<sup>o</sup>8) din Legea nr.273/2006 privind</sup>

<sup>finantele publice, cu modificarile si completari ulterioare, procentul calculat la rd.3 coloana 1. 1 trebuie sa fie mai mare de 3%.</sup>

<sup>\*\*\*\*\*) Se vor cuprinde platile restante care se suporta din bugetul local sau din bugetele institutiilor publice</sup>

<sup>finantate integral sau partial din venituri proprii de subordonare locala, de la titlul de cheltuieli bugetare 56</sup>

<sup>Proiecte cu finantare din fonduri externe nerambursabile (FEN) postaderare, cu exceptia celor de la sursa 08.</sup>

Conducatorul/institutiei



Conducatorul compartimentului  
financiar-contabil


Situatia platilor efectuate  
din fonduri externe nerambursabile (FEN) postaderare (titlul 56 si titlul 58)

la data de 31.12.2021

-lei-

Nr. Ct	Denumirea indicatorilor	Cod rand	Buget de stat (s01-stat)	Buget local (s02-local)	Bugetul asiguratorilor sociale de stat (s03-bass)	Bugetul asiguratorilor pentru somaj (s04-somaj)	Bugetul Fondului national unic de asigurari sociale de sanatate (s05-sanatate)	Bugetul institutiilor publice si activitatilor finantate integral sau partial din venituri proprii (s10-local)	Bugetul fondurilor externe neramb. (s08-stat+ local) asigurator+ local)	Bugetul creditor externe (s06-stat + local)	Bugetul creditor interne (s07-stat + local)	Bugetul institutiilor publice si activitatilor finantate integral sau partial din venituri proprii (s20-stat+ asigurator+ autonome)	din care:		
													Bugetul institutiilor publice si activitatilor finantate integral din venituri proprii (s70-stat+ autonome)	Bugetul institutiilor publice si activitatilor finantate integral din venituri proprii (s70-stat+ autonome)	
A	B		1	2	3	4	5	6	7	8	9	10	11		
1	Total plati (titlu VIII cod56 si titlu X cod58) (rd.02+11)			28057506							88000				
11	Total plati (titlu X cod 58) (rd. 12 la rd.19)			28057506							88000				
12	Cheltuieli de personal (titlu I)			430337											
13	Bunuri si servicii (titlu I)			889256											
19	Active nefinanciare (titlu XIII)			26737913							88000				

Conducatorul institutiei

Conducatorul compartimentului  
financiar-contabil

Situatia platilor efectuate si a sumelor declarate pentru cota-parte aferenta cheltuielilor finantate din FEN postaderare

la data de 31.12.2021

Cod 02


-lei-

Denumirea programului cu finantare UE/alti donatori	Cod rand	Plati efectuate de la titlul 56 si 58	din care:		Suma in curs de solicitare la rambursare aferente cheltuielilor efectuate in anul anterior	Suma solicitate la rambursare aferente cheltuielilor efectuate in anul curent	Suma solicitate la rambursare aferente cheltuielilor efectuate in anul curent afiate in curs de autorizare	Suma solicitate la rambursare aferente cheltuielilor efectuate in anul anterior afiate in curs de autorizare	Suma rambursate aferente cheltuielilor efectuate in anul curent	Suma rambursate aferente cheltuielilor efectuate in anul anterior	Suma neautorizate de management aferente cheltuielilor efectuate in anul curent	Suma neautorizate de management aferente cheltuielilor efectuate in anul curent	Prefinantare dedusa din sumele solicitate la rambursare aferente cheltuielilor efectuate in anul curent	Prefinantare dedusa din sumele solicitate la rambursare aferente cheltuielilor efectuate in anul anterior	Suma nereguli aferente cheltuielilor efectuate in anul anterior si in anii anteriori	Suma nereguli deduse din sumele solicitate la rambursare aferente cheltuielilor efectuate in anul curent
			Plati efectuate pentru cota-parte FEN (alinea 02)	Suma in curs de solicitare la rambursare aferente cheltuielilor efectuate in anul curent												
A		1	2	3=2-5	4	5=6+8+10+ 12+15	6	7	8	9	10	11	12	13	14	15
Programa din Fondul European de Dezvoltare Regionala (FEDR) (58.01)	32	24593254	21114653	2333442		18781214	4536317		1433362	290633	445726		12365806	481639		
Programa din Fondul Social European (FSE) (58.02)	33	2748642	2327843	48257		2279586	27407		1784747		71766		395666	180005		
Programa Instrumentului European de Vecinatate (ENI) (58.12)	38	715610	644051	644051												
Total (codul 1 la 24)	40	28057506	24096547	3025750		21060797	4563724		3218109	290633	517492		12761472	661644		

\*) Se completeaza cu urmatoarele coduri:

- 09-pentru sursa 01
- 10-pentru sursa 02
- 11-pentru sursa 03
- 12-pentru sursa 04
- 13-pentru sursa 05
- 15-pentru sursa 10

Conducatorul institutiei

Conducatorul compartimentului

financiar-contabil




Situatia platilor efectuate si a sumelor declarate pentru cota-parte aferenta cheltuielilor finantate din FEN postaderare

la data de 31.12.2021

Cod 06

-lei-

Denumirea programului cu finantare UE/fiti donatori	Cod rand	Plati efectuate de la titlul 56 si 58	din care:		Suma in curs de solicitare la rambursare afereanta cheltuielilor efectuate in anul current	Suma de solictare la rambursare afereanta cheltuielilor efectuate in anul anterior	Suma solicitate la rambursare afereanta cheltuielilor efectuate in anul current	Suma solicitate la rambursare afereanta cheltuielilor efectuate in anul current afiate in curs de autorizare	Suma solicitate la rambursare afereanta cheltuielilor efectuate in anul anterior afiate in curs de autorizare	Suma rambursate afereanta cheltuielilor efectuate in anul current	Suma rambursata in anul current afereanta cheltuielilor efectuate in anul anterior	Suma de neautorizate de management afereanta cheltuielilor efectuate in anul current	Suma de neautorizate de management afereanta cheltuielilor efectuate in anul current	Prerfinantare dedusa din sumele solicitate la rambursare afereanta cheltuielilor efectuate in anul current	Prerfinantare dedusa din sumele solicitate la rambursare afereanta cheltuielilor efectuate in anul anterior	Suma neregulii afereanta cheltuielilor efectuate in anul current si in anii anteriori	Suma neregulii deduse din sumele solicitate la rambursare afereanta cheltuielilor efectuate in anul current
			1	2													
A		1	2	3=2-5	4	5=6+8+10+	6	7	8	9	10	11	12	13	14	15	
Programe din Fondul Social European (FSE) (58,02)	33	88000	35000	35000		35000	35000										
Total (cod01 la 24)	40	88000	35000			35000	35000										

\*) Se completeaza cu urmatoarele coduri:

- 09-pentru sursa 01
- 10-pentru sursa 02
- 11-pentru sursa 03
- 12-pentru sursa 04
- 13-pentru sursa 05
- 15-pentru sursa 10

Conducatorul institutiei

Conducatorul compartimentului  
financiar-contabil

SITUATIA ACTIVEI SI DATORIILOR INSTITUTIILOR PUBLICE  
 DIN ADMINISTRATIA LOCALA

Cod 18		la data de	31.12.2021	-lei-
Nr. rand		Cod rand	Sold la inceputul anului	Sold la sfarsitul perioadei
A	B	C	1	2
	Disponibilitati in lei ale institutiilor publice locale si ale institutiilor publice de subordonare locala, la trezorerii (ct.5100000+ct.5120101+ct.5120501+ct.5150101+ct.5150103+ct.5150500+ct.5150600+ct.5160101+ct.5160301 +ct.5160302+ct.5170101+ct.5170301+ct.5170302+ct.5210100+ct.5210300+ct.5280000+ct.5290201+ct.5290301+ct.5290400+ ct.5290901+ct.5500101+ct.5520000+ct.5550101 +ct.5570101+ct.5580101+ct.5580201+ct.5600101+ ct.5600300+ct.5610100+ct.5610300+ct.5620101+ct.5620300-ct.7700000), din care :	5	3625371	4476021
	Disponibilitati in lei din imprumuturi interne si externe contractate de autoritatile administratiei publice locale (ct.5160101)	5.1	129908	
	Total (in baze cash) (rd.04+05)	8	3625371	4476021
	Total (in baze accrual) (rd.08+09)	10	3625371	4476021
	Alte valori (ct.5320100+ct.5320200+ct.5320300+ct.5320400+ct.5320500+ ct.5320600+ct.5320800)	23	59908	54610
	Disponibilitati ale institutiilor publice locale si ale institutiilor de subordonare locala la institutiile de credit	32	757357	96851

	rezident (ct.5110101+ ct.5110102+ct.5120102+ct. .5120402+ct.5120502+ ct.5150102+ ct.5150202+ ct.5160102+ct.5160202+ ct.5170102+ ct.5170202+ ct.5290202+5290302+ct.52 90902+ct.5500102+ct. 5550102+ct. 5550202+ct.5570202+ct.55 80102+ ct.5580302+ ct.5600102+ct.5600103+ct .5620102+ct.5620103), din care :			
	Total (în baze cash) (rd.32+35)	36	757357	96851
	Total ( în baze accrual) ( rd.36+37)	38	757357	96851
	Participatiile autoritatilor locale la alte societati care nu sunt organizate pe actiuni (regii autonome, srl, comandita, etc.) ( ct.2600300 - ct. 2960103)	141	64200	64200
	Total (la valoarea de intrare mai putin ajustarile cumulate pentru pierderea de valoare) (rd.141)	142	64200	64200
1	Creante comerciale necurente legate de	157	180079	176079
	livrari de bunuri si servicii de catre autoritatile locale sau de institutii subordonate acestora (ct.4110201+ct.4110208+c t.4130200+ct.4610201 - ct.4910200 - ct.4960200) Total (rd.158+159+160+164), din care:			
	-de la societati nefinanciare (S.11),	159	180079	176079
	Creante comerciale curente legate de livrari de bunuri si servicii de catre autoritatile locale sau de institutii subordonate acestora (ct.2320000+ct.2340000+c t.4090101+ct.4090102+ct. 4110101+ ct.4110108+ ct.4130100+ct.4180000+ct .4610101 - ct.4910100 - ct.4960100). Total	165	2935302	2973114



	(rd.166+167+168+172), din care de la :			
	- de la societati nefinanciare (S.11),	167	2935302	2973114
1	Creante ale bugetului local (ct.4640000 -ct. 4970000). Total (rd.177+178+179+183), din care:	176	13870794	11038726
	-de la gospodariile populatiei (S14)	177	13870794	11038726
	Creante ale fondului de risc (ct.4610109+ct.4610209)	184		5070658
	Total creante (rd.176+184)	185	13870794	16109384
	Sume de primit de la Autoritatile de Certificare / Autoritatile de Management /Agentiile de Plati - FONDURI EXTERNE NERAMBURSABILE POSTADERARE (ct.4580301)	191		4471164
	Sume de primit de la Autoritatile de Certificare/ Autoritatile de Management / Agentiile de Plati - FONDURI DE LA BUGET (ct.4580302)	192	38571	683825
1	Sume datorate tertilor reprezentând garantii si cautiuni aflate în conturile institutiilor publice (ct.4280101+ct.4280201+ct. 4620109+ct.4620209) Total (rd.204+205+206), din care :	203	48590	113558
	- salariatilor (gospodariile populatiei ) (S.143)	204	48590	69198
	- societati nefinanciare (S.11)	205		44360
	Credite pe termen lung primite (contractate, garantate, asimilate, etc.) de institutiile publice locale (ct.1620200+ct.1630200+ct. 1670201+ct.1670202+ct. 1670203+ ct.1670209). Total (rd.287+288+289+289.1) din care acordate de :	286	21688679	17669774
	-Societati care accepta depozite, exclusiv banca	287	18630457	15003929

centrala (S.122)			
-Administratia centrala (exclusiv fondurile de securitate sociala) (S.1311) Credite pe termen lung primite din venituri din privatizare de catre institutiile publice din administratia locala (ct.1620200+ct.1670203)	289.1	3058222	2665845
Total (in baze cash) (rd.286)	290	21688679	17669774
Datorii comerciale curente legate de livrari de bunuri si servicii (ct.4010100+ct.4030100+c t.4040100 +ct. 4050100+ct.4080000 + ct.4190000+ ct.4620101) Total (rd.321+322+326+327), din care catre :	320	2926015	1640988
- Societati nefinanciare (S.11)	321	2926015	1640988
Datoriile institutiilor publice din administratia locala catre bugete ( ct.4420300+ ct.4310100+ct.4310200+ct .4310300+ct.4310400+ ct.4310500+ ct.4310700+ct. 4370100+ct.4370200+ct.43 70300+ ct.4420800 +ct.4440000+ct.4460000+c t.4480100)	331	8194466	6744779
Salariile angajatilor (ct 4210000+ct.4230000+ct.42 60000 +ct.4270100+ct. 4270300 +ct.4280101)	332	2903588	2853740
Alte drepturi cuvenite altor categorii de persoane (ct.4260000+ct.4270200 +ct. 4270300+ct.4290000+ct.43 80000)	333	250818	273132
Datorii catre fondul de risc (ct.4620109+ct.4620209)	334		44360
Total (rd.331+332+333+334)	335	11348872	9916011
Avansuri primite de la Autoritatile de Certificare/Autoritatile	341	3654706	11060909

de Management /Agentiile  
de Plati- FONDURI  
EXTERNE NERAMBURSABILE  
POSTADERARE SI FONDURI  
DE LA BUGET  
(ct.4580501+ct.4580502)

Nota

Sectoarele si subsectoarele definite conform Sistemului European de Conturi (SEC' 95)	utilizator Anexa 40	Cod SEC'95
Societati nefinanciare		S.11
Societati financiare		S.12
Banca centrala		S.121
Societati care accepta depozite, exclusiv banca centrala		S.122
Fonduri de piata monetara		S.123
Fonduri de investitii, altele decat fondurile de piata monetara		S.124
Alti intermediari financiari, exclusiv societati de asigurare si fonduri de pensii		S.125
Auxiliari financiari		S.126
Societati de asigurare (SA)		S.128
Fonduri de pensii (FP)		S.129
Administratii publice		S.13
Administratia centrala(exclusiv fondurile de securitate sociala)		S.1311
Administratia locala(exclusiv fondurile de securitate sociala)		S.1313
Fonduri de securitate sociala		S.1314
Gospodariile populatiei		S.14
Restul lumii		S.2
State membre si institutii si organisme ale Uniunii Europene		S.21
Statele membre ale Uniunii Europene		S.211
Institutii si organisme ale Uniunii Europene		S.212
State nonmembre si organizatii internationale nerezidente ale Uniunii Europene		S.22

Conducatorul institutiei

Conducatorul compartimentului  
financiar-contabil

**VENITURILE, CHELTUIELILE SI EXCEDENTE ALE BUGETELOR  
LOCALE PE UNITATI ADMINISTRATIV-TERITORIALE**

la data de **31.12.2021**

Cod 24

-lei-


Nr. rand	Denumirea indicatorilor	Cod indicator	Prevederi anuale	Realizat
A	B	C	1	2
57	VENITURI TOTAL	000102	97,317,650	82,269,586
58	Venituri proprii	4990	34,991,060	34,037,853
59	1. Venituri curente, din care:	000202	47,817,670	46,801,523
60	a) Cote si sume defalcate din impozitul pe venit	0402	20,758,500	20,501,446
61	- Cote defalcate din impozitul pe venit	040201	20,236,500	19,979,446
	-Sume de la CJ	040205	522,000	522,000
63	b) Sume defalcate din taxa pe valoarea adaugata	1102	13,276,000	13,219,634
65	- Sume defalcate din taxa pe valoarea adaugata pentru finantarea cheltuielilor descentralizate la nivelul comunelor, oraselor, municipiilor si sectoarelor Municipiului Bucuresti	110202	9,676,000	9,619,634
68	- Sume defalcate din taxa pe valoarea adaugata pentru echilibrarea bugetelor locale	110206	3,600,000	3,600,000
70	c) Transferuri voluntare, altele decat subventiile	3702	610	612
71	- Donatii si sponsorizari	370201	610	612
73	2. Venituri din capital	390002	450,000	456,576
78	4. Subventii de la alte nivele ale administratiei publice	420002	13,006,950	8,002,485
79	- Subventii de la bugetul de stat	4202	12,962,950	7,980,485
80	- Subventii de la alte administratii	4302	44,000	22,000
802	Sume primite de la UE/alti donatori in contul platilor efectuate si prefinantari aferente cadrului financiar 2014-2020	4802	36,043,030	27,009,002
81	CHELTUIELI TOTAL	5002	97,317,650	82,279,195
83	Deficit	9902		9,609
84	EXCEDENT TOTAL CUMULAT (an curent si anii precedenti)	00		1,569,459
112	VENITURI TOTAL	000102	97,317,650	82,269,586
113	Venituri proprii	4990	34,991,060	34,037,853
114	1. Venituri curente, din care:	000202	47,817,670	46,801,523
115	a) Cote si sume defalcate din impozitul pe venit	0402	20,758,500	20,501,446
116	- Cote defalcate din impozitul pe venit	040201	20,236,500	19,979,446
	-Sume de la CJ	040205	522,000	522,000
118	b) Sume defalcate din taxa pe valoarea adaugata	1102	13,276,000	13,219,634
120	- Sume defalcate din taxa pe valoarea adaugata pentru finantarea cheltuielilor descentralizate la nivelul comunelor, oraselor, municipiilor, sectoarelor si Municipiului Bucuresti	110202	9,676,000	9,619,634
123	- Sume defalcate din taxa pe valoarea adaugata pentru echilibrarea bugetelor locale	110206	3,600,000	3,600,000
125	c) Transferuri voluntare, altele decat subventiile	3702	610	612
126	- Donatii si sponsorizari	370201	610	612
128	2. Venituri din capital	390002	450,000	456,576
134	- Subventii de la bugetul de stat	4202	12,962,950	7,980,485
135	- Subventii de la alte administratii	4302	44,000	22,000
1352	Sume primite de la UE/alti donatori in contul platilor	4802	36,043,030	27,009,002

A	B	C	1	2
	efectuate si prefinantari aferente cadrului financiar 2014-2020			
136	CHELTUIELI TOTAL	5002	97,317,650	82,279,195
138	Deficit	9902		9,609
139	EXCEDENT TOTAL CUMULAT (an curent si anii precedenti) din care:	00		1,569,459 UE

Conducatorul institutiei




Conducatorul compartimentului  
financiar-contabil




## CONTUL DE EXECUTIE A BUGETULUI LOCAL- VENITURI

la data de 31.12.2021

Cod 20

-lei-

Denumirea indicatorilor	Cod indicator	Prevederi bugetare		Drepturi constatate			Incasari realizate	Stingeri pe alte cai decat incasari	Drepturi constatate de incasat
		Aprobate la finele perioadei de raportare	Trimestriale cumulate	Total, din care:	din anii precedenti	din anul curent			
A	B	1	2	3=4+5	4	5	6	7	8=3-6-7
VENITURI -TOTAL(cod 00.02+00.15+00.16+00.17+45.02)	000102	88.750.700	97.317.650	93.708.168	13.870.793	79.837.375	82.269.586		11.438.982
VENITURI PROPRII (cod 00.02-11.02-0 37.02+ 00.15+00.16)	4990	33.485.000	34.991.060	45.476.435	13.870.793	31.605.642	34.037.853		11.438.982
I. VENITURI CURENTE (cod 00.03+00.12)	0002	42.340.000	47.817.870	58.240.105	13.870.793	44.369.312	46.801.523		11.438.982
A. VENITURI FISCALE (cod 00.04+06.02+00.09+00.10+00.11)	0003	40.194.000	45.671.060	51.235.905	9.768.290	41.468.875	44.728.178		5.508.727
A1. IMPOZIT PE VENIT, PROFIT SI CASTIGURI DIN CAPITAL (cod 00.05+00.06+00.07)	0004	20.355.000	20.828.500	20.567.200		20.567.200	20.567.200		
A1.2. IMPOZIT PE VENIT, PROFIT SI CASTIGURI DIN CAPITAL DE LA PERSOANE FIZICE( cod 03.02+04.02)	0006	20.355.000	20.828.500	20.567.200		20.567.200	20.567.200		
Impozit pe venit (cod 03.02.17+ 03.02.18)	0302	120.000	70.000	65.754		65.754	65.754		
Impozitul pe veniturile din transferul proprietatilor imobiliare din patrimoniul personal	030218	120.000	70.000	65.754		65.754	65.754		
Cote si sume defalcate din impozitul pe venit (cod 04.02.01+04.02.04)	0402	20.235.000	20.758.500	20.501.446		20.501.446	20.501.446		
Cote defalcate din impozitul pe venit	040201	19.735.000	20.236.500	18.979.446		19.979.446	19.979.446		
Suma repartizate din Fondul la dispozitia Consiliului Judetean	040205	500.000	522.000	522.000		522.000	522.000		
A3. IMPOZITE SI TAXE PE PROPRIETATE (cod 07.02)	0009	7.983.000	8.742.500	12.162.568	7.102.405	5.060.163	8.220.170		3.942.398
Impozite si taxe pe proprietate (07.02.01 la 07.02.03+07.02.50)	0702	7.983.000	8.742.500	12.162.568	7.102.405	5.060.163	8.220.170		3.942.398
Impozit si taxa pe cladiri (cod 07.02.01.01+07.02.01.02)	070201	5.345.000	6.204.500	8.170.249	5.289.361	2.880.868	5.574.422		2.595.827
Impozit pe cladiri de la persoane fizice	07020101	1.445.000	1.304.500	2.527.162	1.088.034	1.439.128	1.460.347		1.066.815
Impozit si taxa pe cladiri de la persoane juridice	07020102	3.900.000	4.900.000	5.643.087	4.201.327	1.441.760	4.114.075		1.529.012
Impozit si taxa pe teren (cod 07.02.02.01 la 07.02.02.03)	070202	2.218.000	2.118.000	3.409.708	1.793.078	1.616.630	2.069.411		1.340.297

A	B	1	2	3=4+5	4	5	6	7	8=3-6-7
Impozit pe terenuri de la persoane fizice	07020201	780,000	780,000	1,258,180	501,105	757,075	764,975		493,205
Impozit si taxa pe teren de la persoane juridice	07020202	490,000	390,000	1,054,737	1,054,737		393,922		660,815
Impozitul pe terenul extravilan*)+Restante ani anteriori din impozitul pe terenul agricol-	07020203	948,000	948,000	1,096,791	237,236	859,555	810,514		186,277
Taxe judiciare de timbru si alte taxe de timbru	070203	420,000	420,000	582,811	19,966	562,845	576,337		6,274
A4.IMPOZITE SI TAXE PE BUNURI SI SERVICII (cod 11.02+12.02+15.02+16.02)	0010	11,726,000	15,970,060	18,227,139	2,645,960	15,581,179	15,674,493		2,552,646
Sume defalcate din TVA (cod 11.02.01+11.02.02+11.02.05+11.02.06+11.02.09)	1102	9,455,000	13,276,000	13,219,634		13,219,634	13,219,634		
Sume defalcate din taxa pe valbarea adaugata pentru finantarea cheltuielilor descentralizate la nivelul comunelor, oraselor, municipiilor, sectoarelor si Municipiului Bucuresti	110202	9,455,000	9,676,000	9,619,634		9,619,634	9,619,634		
Sume defalcate din taxa pe valoarea adaugata pentru echilibrarea bugetelor locale	110206		3,600,000	3,600,000		3,600,000	3,600,000		
Taxe pe servicii specifice (cod 15.02.01+15.02.50)	1502	1,000	1,000	210	20	190	187		23
Impozit pe spectacole	150201	1,000	1,000	210	20	190	187		23
Taxe pe utilizarea bunurilor, autorizarea utilizarii bunurilor sau pe desfasurarea de activitati (cod 16.02.02+16.02.03+16.02.50)	1602	2,270,000	2,693,060	5,007,295	2,645,940	2,361,355	2,454,672		2,552,623
Impozit pe mijloacele de transport (cod 16.02.02.01+16.02.02.02)	160202	1,925,000	2,348,060	4,841,650	2,639,830	2,201,820	2,292,660		2,548,980
Impozit pe mijloacele de transport delinute de persoane fizice	16020201	1,450,000	1,450,000	3,219,997	1,643,336	1,575,361	1,506,088		1,712,609
Impozit pe mijloacele de transport detinute de persoane juridice	16020202	475,000	898,060	1,622,953	986,494	626,459	786,572		836,381
Taxe si tarife pentru eliberarea de licente si autorizatii de functionare	160203	45,000	45,000	38,156		38,156	38,156		
Alte taxe pe utilizarea bunurilor, autorizarea utilizarii bunurilor sau pe desfasurarea de activitati	160250	300,000	300,000	127,489	6,110	121,379	123,856		3,633
A6. ALTE IMPOZITE SI TAXE FISCALE (cod 18.02)	0011	130,000	130,000	279,998	19,865	260,133	266,315		13,683
Alte impozite si taxe fiscale (cod 18.02.50)	1802	130,000	130,000	279,998	19,865	260,133	266,315		13,683
Alte impozite si taxe	180250	130,000	130,000	279,998	19,865	260,133	266,315		13,683
C. VENITURI NEFISCALE (cod 00.13+00.14)	0012	2,146,610	2,146,610	7,003,200	4,102,563	2,900,637	2,073,345		4,929,855
C1. VENITURI DIN PROPRIETATE (cod 30.02+31.02)	0013	500,000	500,000	979,599	516,530	463,069	462,663		516,936
Venituri din proprietate (cod 30.02.01+30.02.05+30.02.08+30.02.50)	3002	500,000	500,000	979,599	516,530	463,069	462,663		516,936
Venituri din concesiuni si inchirieri (cod 30.02.05.30)	300205	480,000	480,000	975,279	516,530	458,749	458,343		516,936
Alte venituri din concesiuni si inchirieri de catre institutiile	30020530	480,000	480,000	975,279	516,530	458,749	458,343		516,936

A	B	1	2	3=4+5	4	5	6	7	8=3-6-7
publice									
Alte venituri din proprietate	300250	20,000	20,000	4,320		4,320	4,320		
C2. VANZARI DE BUNURI SI SERVICII (cod 33.02+34.02+35.02+36.02+37.02)	0014	1,646,000	1,646,610	6,023,601	3,586,033	2,437,568	1,610,682		4,412,919
Venituri din prestari de servicii si alte activitati (cod 33.02.08+33.02.10+33.02.12+33.02.24+33.02.27+33.02.28+33.02.33+33.02.50)	3302	330,000	330,000	343,378		343,378	341,907		1,471
Venituri din prestari de servicii	330208	250,000	250,000	255,190		255,190	253,719		1,471
Contributia parintilor sau sustinatorilor legali pentru intretinerea copiilor in crese	330210	10,000	10,000	9,569		9,569	9,569		
Contributia persoanelor beneficiare ale cantinelor de ajutor social	330212	70,000	70,000	78,380		78,380	78,380		
Venituri din recuperarea cheltuielilor de judecata, imputatii si despagubiri	330228			239		239	239		
Venituri din taxe administrative, eliberari permise (cod 34.02.02+34.02.50)	3402	6,000	6,000	4,801		4,801	4,801		
Taxe extrajudiciare de timbru	340202	6,000	6,000	4,801		4,801	4,801		
Amenzi, penalitati si confiscari (cod 35.02.01 la 35.02.03+35.02.50)	3502	660,000	660,000	4,450,937	3,585,997	864,940	653,276		3,797,661
Venituri din amenzi si alte sanctiuni aplicate potrivit dispozitiilor legale (cod 35.02.01.02)	350201	40,000	40,000	34,722	1,910	32,812	33,312		1,410
Venituri din amenzi si alte sanctiuni aplicate de catre alte institutii de specialitate	35020102	40,000	40,000	34,722	1,910	32,812	33,312		1,410
Alte amenzi, penalitati si confiscari	350250	620,000	620,000	4,416,215	3,584,087	832,128	619,964		3,796,251
Diverse venituri (cod 36.02.01+36.02.05+36.02.06 +36.02.07+36.02.11+36.02.14+36.02.22+36.02.23+36.02.31 +36.02.32+36.02.47+36.02.50)	3602	650,000	650,000	1,223,873	36	1,223,837	810,086		613,767
Taxa de reabilitare termica	360223		150,000	490,855		490,855	91,543		399,312
Contributia asociatiei de proprietari pentru lucrarile de reabilitare termica	360231	150,000							
Alte venituri	360250	500,000	500,000	733,018	36	732,982	518,543		214,475
Transferuri voluntare, altele decat subventiile (cod 37.02.01+37.02.03 la 37.02.05+37.02.50)	3702		610	612		612	612		
Donatii si sponsorizari	370201		610	612		612	612		
Varsaminte din sectiunea de functionare pentru finantarea sectiunii de dezvoltare a bugetului local (cu semnul minus)	370203	-5,590,950	-7,230,910	-7,230,815		-7,230,815	-7,230,815		
Varsaminte din sectiunea de functionare	370204	5,590,950	7,230,910	7,230,815		7,230,815	7,230,815		



A	B	1	2	3=4+5	4	5	6	7	8=3-6-7
II. VENITURI DIN CAPITAL (cod 39.02)	0015	600,000	450,000	456,576		456,576	456,576		
Venituri din valorificarea unor bunuri (cod 39.02.01+39.02.03+39.02.04+ 39.02.07+39.02.10)	3902	600,000	450,000	456,576		456,576	456,576		
Venituri din valorificarea unor bunuri ale institutiilor publice	390201	600,000	436,600	443,118		443,118	443,118		
Venituri din vanzarea unor bunuri aparținând domeniului privat al statului sau al unitatilor administrativ-teritoriale	390207		13,400	13,458		13,458	13,458		
IV. SUBVENTII (cod 00.18)	0017	11,755,670	13,006,950	8,002,485		8,002,485	8,002,485		
SUBVENTII DE LA ALTE NIVELE ALE ADMINISTRATIEI PUBLICE (cod 42.02+43.02)	0018	11,755,670	13,006,950	8,002,485		8,002,485	8,002,485		
Subventii de la bugetul de stat (cod 42.02.01+42.02.05+42.02.10+42.02.12 la 42.02.18 la 42.02.21+42.02.28+42.02.29+42.02.32 la 42.02.36+42.02.40 la 42.02.42 la 42.02.45+42.02.51+42.02.52+ 42.02.54+42.02.55+42.02.62+42.02.65+ 42.02.66+42.02.67+42.02.69)	4202	11,711,670	12,962,950	7,980,485		7,980,485	7,980,485		
Subventii pentru acordarea ajutorului pentru incalzirea locuintei cu lemne, carbuni, combustibili: petrolieri	420234	4,990	713,050	713,048		713,048	713,048		
Subventii din bugetul de stat pentru finantarea unitatilor de asistenta medico-sociale	420235	36,000	32,520	32,518		32,518	32,518		
Subventii din bugetul de stat pentru finantarea sanatatii	420241	1,550,000	1,951,000	1,919,274		1,919,274	1,919,274		
Finantarea Programului National de Dezvoltare Locala	420265	5,050,000	5,050,000	4,916,765		4,916,765	4,916,765		
Subventii de la bugetul de stat catre bugetele locale necesare sustinerii derularii proiectelor finantate din fonduri externe nerambursabile (FEN) postaderare, aferente perioadei de programare 2014 - 2020	420269	5,070,660	5,216,380	398,880		398,880	398,880		
Subventii de la alte administratii (cod. 43.02.01+43.02.04+43.02.07+43.02.08+43.02.20+43.02.21+43.02.23 +43.02.24 + 43.02.28 la 43.02.31+43.02.34)	4302	44,000	44,000	22,000		22,000	22,000		
Subventii primite din bugetul judetului pentru clasele de invatamant special organizate în cadrul unitatilor de invatamant de masa	430223	44,000	44,000	22,000		22,000	22,000		
Sume primite de la UE/alti donatori în contul platilor efectuate si prefinantari aferente cadrului financiar 2014-2020 (cod 48.02.01 la 48.02.05+48.02.11+48.02.12+48.02.15+48.02.19)	4802	34,955,030	36,043,030	27,009,002		27,009,002	27,009,002		
Fondul European de Dezvoltare Regionala (FEDR) (cod 48.02.01.01 la 48.02.01.03)	480201	33,654,530	35,642,530	24,758,791		24,758,791	24,758,791		
Sume primite în contul platilor efectuate în anul curent	48020101	12,839,470	14,842,470	1,433,352		1,433,352	1,433,352		

A	B	1	2	3=4+5	4	5	6	7	8=3-6-7
Sume primite în contul platilor efectuate în anii anteriori	48020102	281,240	281,240	290,633		290,633	290,633		
Prefinanțare	48020103	20,433,820	20,518,820	23,034,806		23,034,806	23,034,806		
Fondul Social European (FSE) (cod 48.02.02.01 la 48.02.02.03)	480202	400,500	400,500	2,250,211		2,250,211	2,250,211		
Sume primite în contul platilor efectuate în anul curent	48020201			1,784,747		1,784,747	1,784,747		
Prefinanțare	48020203	400,500	400,500	465,464		465,464	465,464		
VENITURILE SECȚIUNII DE FUNCȚIONARE (cod 00.02+00.16+00.17) - TOTAL	000102	38,234,040	43,177,330	53,205,275	13,870,793	39,334,482	42,166,005		11,039,270
VENITURI PROPRII (00.02-11.02-37.02+00.16)	4990	32,735,000	34,391,060	44,529,004	13,870,793	30,658,211	33,489,734		11,039,270
I. VENITURI CURENTE (cod 00.03+00.12)	9002	36,599,050	40,436,760	50,518,435	13,870,793	36,647,642	39,479,165		11,039,270
A. VENITURI FISCALE (cod 00.04+06.02+00.09+00.10+00.11)	9003	40,194,000	45,671,060	51,236,905	9,768,230	41,468,675	44,728,178		6,508,727
A1. IMPOZIT PE VENIT, PROFIT SI CASTIGURI DIN CAPITAL (cod 00.05+00.06+00.07)	9004	20,355,000	20,828,500	20,567,200		20,567,200	20,567,200		
A1.2. IMPOZIT PE VENIT, PROFIT SI CASTIGURI DIN CAPITAL DE LA PERSOANE FIZICE (cod 03.02+04.02)	9006	20,355,000	20,828,500	20,567,200		20,567,200	20,567,200		
Impozit pe venit (cod 03.02.17+ 03.02.18)	9302	120,000	70,000	65,754		65,754	65,754		
Impozitul pe veniturile din transferul proprietatilor imobiliare din patrimoniul personal	930218	120,000	70,000	65,754		65,754	65,754		
Cote si sume defalcate din impozitul pe venit (cod 04.02.01+04.02.04)	9402	20,235,000	20,758,500	20,501,446		20,501,446	20,501,446		
Cote defalcate din impozitul pe venit	940201	19,735,000	20,236,500	19,979,446		19,979,446	19,979,446		
Sume repartizate din Fondul la dispozitia Consiliului Judetean	940205	500,000	522,000	522,000		522,000	522,000		
A3. IMPOZITE SI TAXE PE PROPRIETATE (cod 07.02)	9702	7,983,000	8,742,500	12,162,568	7,102,405	5,060,163	8,220,170		3,942,398
Impozite si taxe pe proprietate (cod 07.02.01 la 07.02.03+07.02.50)	970201	7,983,000	8,742,500	12,162,568	7,102,405	5,060,163	8,220,170		3,942,398
Impozit si taxa pe cladiri (cod 07.02.01.01+07.02.01.02)	97020101	5,345,000	6,204,500	8,170,249	5,289,361	2,880,888	5,574,422		2,595,827
Impozit pe cladiri de la persoane fizice	97020101	1,445,000	1,304,500	2,527,162	1,089,034	1,439,128	1,460,347		1,066,815
Impozit si taxa pe cladiri de la persoane juridice	97020102	3,900,000	4,900,000	5,643,087	4,201,327	1,441,760	4,114,075		1,529,012
Impozit si taxa pe teren (cod 07.02.02.01 la 07.02.02.03)	970202	2,218,000	2,118,000	3,409,708	1,793,078	1,616,630	2,069,411		1,340,297
Impozit pe terenuri de la persoane fizice	97020201	780,000	760,000	1,258,180	501,109	757,075	764,975		483,205
Impozit si taxa pe teren de la persoane juridice	97020202	490,000	390,000	1,054,737	1,054,737		393,922		680,815
Impozitul pe terenul extravilan**)+Restante anii anteriori din impozitul pe terenul agricol-	97020203	948,000	948,000	1,096,791	237,236	859,555	910,514		186,277
Taxe judiciare de timbru si alte taxe de timbru	970203	420,000	420,000	562,611	19,968	562,645	576,337		6,274
A4. IMPOZITE SI TAXE PE BUNURI SI SERVICII (cod 0010)	0010	11,726,000	15,970,060	18,227,139	2,645,960	15,581,179	15,674,493		2,552,646



A	B	1	2	3=4+5	4	5	6	7	8=3-6-7
30233+33.02.50)									
Venituri din prestari de servicii	330208	250,000	250,000	255,190	255,190	255,190	253,719		1,471
Contributia parintilor sau sustinatorilor legali pentru intretinerea copiilor in crese	330210	10,000	10,000	9,569	9,569	9,569	9,569		
Contributia persoanelor beneficiare ale cantinelor de ajutor social	330212	70,000	70,000	78,380	78,380	78,380	78,380		
Venituri din recuperarea cheltuielilor de judecata, imputatii si despagubiri	330228			239	239	239	239		
Venituri din taxe administrative, eliberari permise (cod 34.02.02+34.02.50)	3402	6,000	6,000	4,801	4,801	4,801	4,801		
Taxe extrajudiciare de timbru	340202	6,000	6,000	4,801	4,801	4,801	4,801		
Amenzi, penalitati si confiscari (cod 35.02.01 la 35.02.03+35.02.50)	3502	660,000	660,000	4,450,937	3,585,997	864,940	653,276		3,797,661
Venituri din amenzi si alte sanctiuni aplicate potrivit dispozitiilor legale (cod 35.02.01.02)	350201	40,000	40,000	34,722	1,910	32,812	33,312		1,410
Venituri din amenzi si alte sanctiuni aplicate de catre alte institutii de specialitate	35020102	40,000	40,000	34,722	1,910	32,812	33,312		1,410
Alte amenzi, penalitati si confiscari	350250	620,000	620,000	4,416,215	3,584,087	832,128	619,964		3,796,251
Diverse venituri (cod 36.02.01+36.02.05+36.02.06+36.02.11+36.02.14+36.02.32+36.02.50)	3602	500,000	500,000	733,018	36	732,982	518,543		214,475
Alte venituri	360250	500,000	500,000	733,018	36	732,982	518,543		214,475
Transferuri voluntare, altele decat subventiile (cod 37.02.01+37.02.03+37.02.50)	3702	-5,590,950	-7,230,300	-7,230,203		-7,230,203	-7,230,203		
Donatii si sponsorizari	370201		610	612		612	612		
Varsaminte din sectiunea de functionare pentru finantarea sectiunii de dezvoltare a bugetului local ( cu semnul minus)	370203	-5,590,950	-7,230,910	-7,230,815		-7,230,815	-7,230,815		
IV. SUBVENTII (cod 00.18)	0017	1,634,990	2,740,570	2,686,840		2,686,840	2,686,840		
SUBVENTII DE LA ALTE NIVELE ALE ADMINISTRATIEI PUBLICE (cod 42.02+43.02)	0018	1,634,990	2,740,570	2,686,840		2,686,840	2,686,840		
Subventii de la bugelul de stat (cod 42.02.21+42.02.28+42.02.32 la 42.02.36+ 42.02.41 + 42.02.42+42.02.44+42.02.45+ 42.02.51 + 42.02.54+42.02.56)	4202	1,590,990	2,686,570	2,664,840		2,664,840	2,664,840		
Subventii pentru acordarea ajutorului pentru incalzirea locuintei cu lemne, carbuni, combustibili petrolieri	420234	4,990	713,050	713,048		713,048	713,048		
Subventii din bugelul de stat pentru finantarea unitatilor de asistenta medico-sociale	420235	36,000	32,520	32,518		32,518	32,518		

A	B	1	2	3=4+5	4	5	6	7	8=3-6-7
Subventii din bugetul de stat pentru finantarea sanatatii	420241	1,550,000	1,951,000	1,919,274		1,919,274	1,919,274		
Subventii de la alte administratii (cod 43.02.01 +43.02.04+43.02.07+ 43.02.08+43.02.20+ 43.02.21+43.02.23+43.02.24+43.02.30 +43.02.34)	4302	44,000	44,000	22,000		22,000	22,000		
Subventii primite din bugetul judetului pentru clasele de invatamant special organizate in cadrul unitatilor de invatamant de masa	430223	44,000	44,000	22,000		22,000	22,000		
VENITURILE SECTIUNII DE DEZVOLTARE (00.02+00.15+00.16+00.17+45.02+48.02) - TOTAL	000102	50,516,660	54,140,320	40,502,893		40,502,893	40,103,581		399,312
VENITURI PROPRII (cod 00.02-11.02-37.02+00.15+00.16)	4990	750,000	600,000	947,431		947,431	548,119		399,312
I. VENITURI CURENTE (cod 00.03+00.12)	0002	5,740,950	7,380,910	7,721,870		7,721,870	7,322,356		399,312
C. VENITURI NEFISCALE (cod 00.14)	0012	5,740,950	7,380,910	7,721,870		7,721,870	7,322,356		399,312
C2. VANZARI DE BUNURI SI SERVICII (cod 36.02+37.02)	0014	5,740,950	7,380,910	7,721,870		7,721,870	7,322,356		399,312
Diverse venituri (cod 36.02.07+36.02.22+36.02.23+36.02.31+36.02.32)	3602	150,000	150,000	490,855		490,855	91,543		399,312
Taxa de reabilitare termica	360223		150,000	490,855		490,855	91,543		399,312
Contributia asociatiei de proprietari pentru lucrarile de reabilitare termica	360231	150,000							
Transferuri voluntare, altele decat subventiile (cod 37.02.04+37.02.05)	3702	5,590,950	7,230,910	7,230,815		7,230,815	7,230,815		
Varisamente din sectiunea de functionare	370204	5,590,950	7,230,910	7,230,815		7,230,815	7,230,815		
II. VENITURI DIN CAPITAL (cod 39.02)	0015	600,000	450,000	456,576		456,576	456,576		
Venituri din valorificarea unor bunuri (cod 39.02.01+39.02.03+39.02.04+39.02.07+39.02.10)	3902	600,000	450,000	456,576		456,576	456,576		
Venituri din valorificarea unor bunuri ale institutiilor publice	390201	600,000	436,600	443,118		443,118	443,118		
Venituri din vanzarea unor bunuri apartinand domeniului privat al statului sau al unitatilor administrativ-teritoriale	390207		13,400	13,458		13,458	13,458		
IV. SUBVENTII (cod 00.18)	0017	10,120,680	10,266,360	5,315,645		5,315,645	5,315,645		
SUBVENTII DE LA ALTE NIVELE ALE ADMINISTRATIEI PUBLICE (cod 42.02+43.02)	0018	10,120,680	10,266,360	5,315,645		5,315,645	5,315,645		
Subventii de la bugetul de stat (cod 42.02.01+42.02.08+ 42.02.10+42.02.12 la 42.02.18+42.02.20+ 42.02.29+ 42.02.40+42.02.51+42.02.52+42.02.55+ 42.02.62+ 42.02.65+ 42.02.67+42.02.69)	4202	10,120,680	10,266,360	5,315,645		5,315,645	5,315,645		
Finantarea Programului National de Dezvoltare Locala	420265	5,050,000	5,050,000	4,916,765		4,916,765	4,916,765		
Subventii de la bugetul de stat catre bugetele locale necesare sustinerii derularii proiectelor finantate din fonduri externe	420269	5,070,680	5,216,360	398,880		398,880	398,880		

A	B	1	2	3=4+5	4	5	6	7	8=3-6-7
nerambursabile (FEN) postaderare, aferente perioadei de programare 2014 - 2020									
Sume primite de la UE/alti donatori în contul platilor efectuate 4802 si prefinantari aferente cadrului financiar 2014-2020 (cod 48.02.01 la 48.02.05+48.02.11+48.02.12+48.02.15+48.02.19)	4802	34.955.030	36.043.030	27.009.002		27.009.002	27.009.002		
Fondul European de Dezvoltare Regionala (FEDR) (cod 48.02.01 la 48.02.01.03)	480201	33.654.530	35.642.530	24.758.791		24.758.791	24.758.791		
Sume primite în contul platilor efectuate în anul curent	48020101	12.939.470	14.842.470	1.433.352		1.433.352	1.433.352		
Sume primite în contul platilor efectuate în anii anteriori	48020102	281.240	281.240	290.633		290.633	290.633		
Prefinanțare	48020103	20.433.820	20.518.820	23.034.806		23.034.806	23.034.806		
Fondul Social European (FSE) (cod 48.02.02.01 la 48.02.02.03)	480202	400.500	400.500	2.250.211		2.250.211	2.250.211		
Sume primite în contul platilor efectuate în anul curent	48020201			1.784.747		1.784.747	1.784.747		
Prefinanțare	48020203	400.500	400.500	465.464		465.464	465.464		

Conducatorul institutiei

Conducatorul compartimentului financiar-contabil



Conducatorul compartimentului financiar-contabil

*[Handwritten signature]*

*copy*

12

## CONTUL DE EXECUTIE A BUGETULUI LOCAL-CHELTUIELI

la data de 31.12.2021

Cod 21

-lei-

Denumirea indicatorilor *)	Cod indicator	Credite de angajament			Credite bugetare		Angajamente bugetare	Angajamente legale	Plati efectuate	Angajamente legale de platit	Cheltuieli efective
		Aprobate la finele perioadei de raportare	Trimestriale cumulate	Trimestriale cumulate	Aprobate la finele perioadei de raportare	Trimestriale cumulate					
A	B	1	2	3	4	5	6	7	8=6-7	9	
TOTAL CHELTUIELI (cod 50.02+59.02+63.02+70.02+74.02+79.02)	4902			88,750,700	97,317,650	97,146,289	82,279,195	82,279,195			44,954,530
Partea I-a SERVICII PUBLICE GENERALE (cod 51.02+54.02+55.02+56.02)	5002			12,443,800	13,626,200	13,470,283	13,364,330	13,364,330			10,840,403
Autoritati publice si actiuni externe (cod 51.02.01)	5102			11,082,900	12,313,900	12,157,983	12,058,801	12,058,801			9,557,32
Autoritati executive si legislative (cod 51.02.01.03)	510201			11,082,900	12,313,900	12,157,983	12,058,801	12,058,801			9,557,32
Autoritati executive	51020103			11,082,900	12,313,900	12,157,983	12,058,801	12,058,801			9,557,32
Alte servicii publice generale (cod 54.02.05 la 54.02.07+54.02.10+54.02.50)	5402			655,900	655,300	655,300	650,030	650,030			628,298
Servicii publice comunitare de evidenta a persoanelor	5402.10			655,900	655,300	655,300	650,030	650,030			628,298
Tranzactii privind datoria publica si imprumuturi	5502			705,000	657,000	657,000	655,499	655,499			654,784
Partea a II-a APARARE, ORDINE PUBLICA SI SIGURANTA NATIONALA (60.02+61.02)	5902			1,470,000	1,472,000	1,472,000	1,464,547	1,464,547			1,412,690
Ordine publica si siguranta nationala (cod 61.02.03 +61.02.05+61.02.50)	6102			1,470,000	1,472,000	1,472,000	1,464,547	1,464,547			1,412,690
Ordine publica (cod 61.02.03.04)	610203			1,426,200	1,412,800	1,412,800	1,405,958	1,405,958			1,361,767
Politie locala	61020304			1,426,200	1,412,800	1,412,800	1,405,958	1,405,958			1,361,767
Protectie civila si protectia contra incendiilor (protectie civila nonmilitara)	610205			43,800	59,200	59,200	58,589	58,589			50,923
Partea a III-a CHELTUIELI SOCIAL-CULTURALE( cod 65.02+66.02+67.02+68.02)	6302			38,741,350	45,306,500	45,293,613	36,974,888	36,974,888			24,779,452
Invatamant (cod 65.02.03 la	6502			9,776,800	10,509,900	10,509,900	9,992,265	9,992,265			4,242,102

A	B	1	2	3	4	5	6	7	8=6-7	9
65.02.05+65.02.07+65.02.11+65.02.12+65.02.50)										
Invatamant prescolar si primar (cod 65.02.03.01+65.02.03.02)	650203			1,083,830	1,148,630	1,148,630	1,007,457	1,007,457		693,837
Invatamant prescolar	65020301			818,500	867,920	867,920	745,094	745,094		490,513
Invatamant primar	65020302			265,330	280,710	280,710	262,363	262,363		203,324
Invatamant secundar (cod 65.02.04.01 la 65.02.04.03)	650204			8,585,570	9,252,170	9,252,170	8,920,459	8,920,459		3,498,237
Invatamant secundar inferior	65020401			5,926,540	5,999,440	5,999,440	5,714,825	5,714,825		667,749
Invatamant secundar superior	65020402			2,212,560	2,821,760	2,821,760	2,776,714	2,776,714		2,396,556
Invatamant profesional	65020403			446,470	430,970	430,970	428,920	428,920		433,926
Invatamant postliceal	650205			20,400	14,900	14,900	14,855	14,855		4,855
Invatamant nedefinitiv prin nivel (cod 65.02.07.04)	650207			44,000	44,000	44,000	22,000	22,000		20,352
Invatamant special	65020704			44,000	44,000	44,000	22,000	22,000		20,352
Alte cheltuieli in domeniul invatamantului	650250			43,000	50,200	50,200	27,494	27,494		24,827
Sanatate (cod 66.02.06+66.02.08+66.02.50)	6602			3,560,600	5,702,360	5,702,360	4,552,116	4,552,116		2,796,881
Alte cheltuieli in domeniul sanatatii (cod 66.02.50.50)	660250			3,560,600	5,702,360	5,702,360	4,552,116	4,552,116		2,796,881
Alte institutii si actiuni sanitare	66025050			3,560,600	5,702,360	5,702,360	4,552,116	4,552,116		2,796,881
Cultura, recreere si religie (cod 67.02.03+67.02.05+67.02.06+67.02.50)	6702			15,146,310	17,275,040	17,268,723	10,900,881	10,900,881		6,758,636
Servicii culturale (cod 67.02.03.02 la 67.02.03.08+67.02.03.12+67.02.03.30)	670203			1,317,700	1,537,340	1,537,340	1,523,580	1,523,580		1,432,556
Biblioteci publice comunale, oratenesti, municipale	67020302			361,500	373,600	373,600	372,871	372,871		361,668
Casa de cultura	67020306			956,200	1,163,740	1,163,740	1,150,709	1,150,709		1,070,888
Servicii recreative si sportive (cod 67.02.05.01 la 67.02.05.03)	670205			10,900,000	11,428,350	11,428,350	6,919,074	6,919,074		2,861,536
Sport	67020501			800,000	1,170,000	1,170,000	1,144,418	1,144,418		1,144,418
Intretinere gradini publice, parcuri, zone verzi, baze sportive si de agrement	67020503			10,100,000	10,258,350	10,258,350	5,774,656	5,774,656		1,717,118
Alte servicii in domeniile culturii, recreerii si religiei	670250			2,928,610	4,309,350	4,303,033	2,458,227	2,458,227		2,464,544
Asigurari si asistenta sociala (cod 68.02.04 la 68.02.06+68.02.10+68.02.11+68.02.12+68.02.15+68.02.50)	6802			10,257,640	11,819,200	11,812,630	11,529,626	11,529,626		10,981,833
Asistenta sociala in caz de boli si invaliditati (cod 68.02.05.02)	680205			7,071,120	7,102,650	7,096,080	7,077,376	7,077,376		7,149,923
Asistenta sociala in caz de invaliditate	68020502			7,071,120	7,102,650	7,096,080	7,077,376	7,077,376		7,149,923
Asistenta sociala pentru familie si copii	680206			28,490	26,000	26,000	24,600	24,600		24,600
Crese	680211			1,002,280	1,336,800	1,336,800	1,152,453	1,152,453		540,825
Prevenirea excluderii sociale (cod 68.02.15.01+68.02.15.02)	680215			764,830	1,320,940	1,320,940	1,310,433	1,310,433		1,250,846



A	B	1	2	3	4	5	6	7	8=6-7	9
Cantine de ajutor social	68021502			764,830	1,320,940	1,320,940	1,310,433	1,310,433		1,250,846
Alte cheltuieli în domeniul asigurărilor și asistenței sociale (cod 680250 la 70.02.50.50)	680250			1,390,920	2,032,810	2,032,810	1,984,764	1,984,764		2,015,637
Alte cheltuieli în domeniul asistenței sociale	68025050			1,390,920	2,032,810	2,032,810	1,984,764	1,984,764		2,015,637
Partea a IV-a SERVICIILOR SI DEZVOLTARE PUBLICA, LOCUINTE, MEDIU SI APE (cod 70.02+74.02)	6902			30,274,400	31,082,400	31,082,400	24,699,765	24,699,765		4,934,431
Locuințe, servicii și dezvoltare publică (cod 70.02.03+70.02.05 la 70.02.07+70.02.50)	7002			28,437,600	29,339,300	29,339,300	22,960,889	22,960,889		2,886,085
Locuințe (cod 70.02.03.01+70.02.03.30)	700203			414,500	519,000	519,000	243,200	243,200		
Dezvoltarea sistemului de locuințe	70020301			414,500	519,000	519,000	243,200	243,200		
Iluminat public și electrificări rurale	700206			6,705,000	3,400,210	3,400,210	3,107,305	3,107,305		959,668
Alte servicii în domeniul locuințelor, serviciilor și dezvoltării comunale	700250			21,318,100	25,420,090	25,420,090	19,610,384	19,610,384		1,926,417
Protecția mediului (cod 74.02.03+74.02.05+74.02.06+74.02.50)	7402			1,836,800	1,743,100	1,743,100	1,738,876	1,738,876		2,048,346
Salubritate și gestiunea deșeurilor (cod 74.02.05.01+74.02.05.02)	740205			1,380,000	1,715,300	1,715,300	1,715,089	1,715,089		2,045,224
Salubritate	74020501			1,376,700	1,715,300	1,715,300	1,715,089	1,715,089		2,045,224
Colecarea, tratarea și distrugerea deșeurilor	74020502			3,300						
Alte servicii în domeniul protecției mediului	740250			456,800	27,800	27,800	23,787	23,787		3,122
Partea a V-a ACTIUNI ECONOMICE (80.02+81.02+83.02+84.02+87.02)	7902			5,821,150	5,830,550	5,830,550	5,775,665	5,775,665		2,987,554
Transporturi (cod 84.02.03+84.02.04+84.02.06+84.02.50)	8402			5,821,150	5,830,550	5,827,993	5,775,665	5,775,665		2,987,554
Transport rutier (cod 84.02.03.01 la 84.02.03.03)	840203			5,465,450	5,767,510	5,764,953	5,715,786	5,715,786		2,959,654
Transport în comun	84020302			13,800	27,510	27,510	27,508	27,508		26,258
Străzi	84020303			5,451,650	5,740,000	5,737,443	5,688,278	5,688,278		2,933,396
Alte cheltuieli în domeniul transporturilor	840250			355,700	63,040	63,040	59,879	59,879		27,900
CHELTUIELILE SECȚIUNII DE FUNCȚIONARE (cod 50.02+59.02+63.02+70.02+74.02+79.02)	4902			38,166,040	43,177,330	43,005,969	42,157,243	42,157,243		40,756,869
Partea I-a SERVICIILOR PUBLICE GENERALE (cod 51.02+54.02+55.02+56.02)	5002			9,455,000	9,984,100	9,828,183	9,816,268	9,816,268		9,774,423
Autorități publice și acțiuni externe (cod 51.02.01)	5102			8,100,000	8,677,700	8,521,783	8,516,639	8,516,639		8,493,254
Autorități executive și legislative (cod 51.02.01.05)	510201			8,100,000	8,677,700	8,521,783	8,516,639	8,516,639		8,493,254
Autorități executive	51020103			8,100,000	8,677,700	8,521,783	8,516,639	8,516,639		8,493,254

A	B	1	2	3	4	5	6	7	8=6-7	9
Alte servicii publice generale (cod 54.02.05 la 54.02.07+54.02.10+54.02.50)	5402			650,000	649,400	649,400	644,130	644,130		626,384
Servicii publice comunitare de evidenta a persoanelor	540210			650,000	649,400	649,400	644,130	644,130		626,384
Tranzactii privind datoria publica si imprumuturi	5502			705,000	657,000	657,000	655,499	655,499		654,784
Partea a II-a APARARE, ORDINE PUBLICA SI SIGURANTA NATIONALA (60.02+61.02)	5902			1,470,000	1,457,000	1,457,000	1,449,829	1,449,829		1,406,815
Ordine publica si siguranta nationala (cod 61.02.03+61.02.05+61.02.50)	6102			1,470,000	1,457,000	1,457,000	1,449,829	1,449,829		1,406,815
Ordine publica (cod 61.02.03.04)	610203			1,426,200	1,398,500	1,398,500	1,391,930	1,391,930		1,367,729
Politie locale	61020304			1,426,200	1,398,500	1,398,500	1,391,930	1,391,930		1,357,729
Protectie civila si protectia contra incendiilor (protectie civila nonmilitara)	610205			43,800	58,500	58,500	57,899	57,899		49,086
Partea a III-a CHELTUIELI SOCIAL-CULTURALE( cod 65.02+66.02+67.02+68.02)	6302			21,047,040	24,613,930	24,601,043	23,776,747	23,776,747		22,563,405
Invatamant (cod 65.02.03 la 65.02.05+65.02.07+65.02.11+65.02.12+65.02.50)	6502			4,072,100	4,299,100	4,299,100	4,145,115	4,145,115		3,786,925
Invatamant prescolar si primar (cod 65.02.03.01+65.02.03.02)	650203			729,030	783,830	783,830	755,015	755,015		693,837
Invatamant prescolar	65020301			463,700	503,120	503,120	492,652	492,652		490,513
Invatamant primar	65020302			265,330	280,710	280,710	262,363	262,363		203,324
Invatamant secundar (cod 65.02.04.01 la 65.02.04.03)	650204			3,235,670	3,406,170	3,406,170	3,325,751	3,325,751		3,043,637
Invatamant secundar inferior	65020401			682,040	744,940	744,940	706,549	706,549		662,131
Invatamant secundar superior	65020402			2,107,160	2,230,260	2,230,260	2,190,282	2,190,282		1,947,580
Invatamant profesional	65020403			446,470	430,970	430,970	428,920	428,920		433,926
Invatamant postliceal	650205			20,400	14,900	14,900	14,855	14,855		4,855
Invatamant nedefinitibil prin nivel (cod 65.02.07.04)	650207			44,000	44,000	44,000	22,000	22,000		20,352
Invatamant special	65020704			44,000	44,000	44,000	22,000	22,000		20,352
Alte cheltuieli in domeniul invatamantului	650250			43,000	50,200	50,200	27,494	27,494		24,244
Sanatare (cod 66.02.06+66.02.08+66.02.50)	6602			2,165,000	2,741,000	2,741,000	2,682,111	2,682,111		1,933,294
Alte cheltuieli in domeniul sanatatii (cod 66.02.50.50)	660250			2,165,000	2,741,000	2,741,000	2,682,111	2,682,111		1,933,294
Alte institutii si actiuni sanitare	66025050			2,165,000	2,741,000	2,741,000	2,682,111	2,682,111		1,933,294
Cultura, recreere si religie (cod 67.02.03+67.02.05+67.02.06+67.02.50)	6702			5,190,000	6,607,330	6,601,013	6,092,855	6,092,855		5,944,751
Servicii culturale (cod 67.02.03.02 la	670203			1,310,000	1,525,490	1,525,490	1,511,824	1,511,824		1,420,581

A	B	1	2	3	4	5	6	7	8=6-7	9
67.02.03.08+67.02.03.12+67.02.03.30)										
Biblioteci publice comunale, orasenesi, municipale	67020302			360,000	370,000	370,000	369,295	369,295		354,173
Case de cultura	67020306			950,000	1,155,490	1,155,490	1,142,529	1,142,529		1,066,408
Servicii recreative si sportive (cod 67.02.05.01 la 67.02.05.03)	670205			2,400,000	2,817,750	2,817,750	2,789,385	2,789,385		2,726,207
Sport	67020501			800,000	1,124,800	1,124,800	1,099,273	1,099,273		1,099,273
Intretinere gradini publice, parcuri, zone verzi, baze sportive si de agrement	67020503			1,600,000	1,692,950	1,692,950	1,690,112	1,690,112		1,626,934
Alte servicii in domeniile culturii, recreerii si religiei	670250			1,480,000	2,264,090	2,257,773	1,791,646	1,791,646		1,797,963
Asigurari si asistenta sociala (cod 68.02.04 la 68.02.06 +68.02.10+68.02.11+68.02.12+68.02.15+68.02.50)	6802			9,619,940	10,966,500	10,959,930	10,856,666	10,856,666		10,888,433
Asistenta sociala in caz de boii si invaliditati (cod 68.02.05.02)	680205			7,071,120	7,102,650	7,096,080	7,077,376	7,077,376		7,149,925
Asistenta sociala in caz de invaliditate	68020502			7,071,120	7,102,650	7,096,080	7,077,376	7,077,376		7,149,925
Asistenta sociala pentru familie si copii	680206			28,490	26,000	26,000	24,600	24,600		24,600
Crese	680211			382,280	519,000	519,000	514,344	514,344		537,637
Prevenirea excluderii sociale (cod 68.02.15.01+68.02.15.02)	680215			758,930	1,295,040	1,295,040	1,284,541	1,284,541		1,231,439
Cantine de ajutor social	68021502			758,930	1,295,040	1,295,040	1,284,541	1,284,541		1,231,439
Alte cheltuieli in domeniul asigurarilor si asistentei sociale (cod 68.02.50.50)	680250			1,379,120	2,023,810	2,023,810	1,955,605	1,955,605		1,944,834
Alte cheltuieli in domeniul asistentei sociale	68025050			1,379,120	2,023,810	2,023,810	1,955,605	1,955,605		1,944,834
Partea a IV-a SERVICII SI DEZVOLTARE PUBLICA, LOCUINTE, MEDIU SI APE (cod 70.02+74.02)	6902			3,394,000	4,175,300	4,175,300	4,174,067	4,174,067		4,142,832
Locuinte, servicii si dezvoltare publica (cod 70.02.03+70.02.05 la 70.02.07+70.02.50)	7002			2,014,000	2,459,000	2,459,000	2,457,998	2,457,998		2,302,388
Iluminat public si electrificari rurale	700206			705,000	890,210	890,210	890,075	890,075		959,668
Alte servicii in domeniul locuintelor, serviciilor si dezvoltarii comunale	700250			1,309,000	1,568,790	1,568,790	1,567,923	1,567,923		1,342,720
Protectia mediului (cod 74.02.03+74.02.05+74.02.06+74.02.50)	7402			1,380,000	1,716,300	1,716,300	1,716,069	1,716,069		1,840,444
Salubritate si gestiunea deseurilor (cod 74.02.05.01+74.02.05.02)	740205			1,380,000	1,715,300	1,715,300	1,715,089	1,715,089		1,837,322
Salubritate	74020501			1,376,700	1,715,300	1,715,300	1,715,089	1,715,089		1,837,322
Colectarea, tratarea si distrugerea deseurilor	74020502			3,300						
Alte servicii in domeniul protectiei mediului	740250				1,000	1,000	980	980		3,122
Partea a V-a ACTIUNI ECONOMICE	7902			2,800,000	2,947,000	2,944,443	2,940,332	2,940,332		2,879,393

A	B	1	2	3	4	5	6	7	8=6-7	9
(80.02+81.02+83.02+84.02+87.02)										
Transporturi (cod 84.02.03+84.02.04+84.02.06+84.02.50)	8402			2,800,000	2,947,000	2,944,443	2,940,332	2,940,332		2,879,395
Transport rutier (cod 84.02.03.01 la cod 84.02.03.03)	840203			2,775,500	2,898,360	2,895,803	2,894,742	2,894,742		2,854,325
Transport in comun	84020302			13,800	27,510	27,510	27,508	27,508		26,266
Strazi	84020303			2,761,700	2,870,850	2,868,293	2,867,234	2,867,234		2,828,067
Alte cheltuieli in domeniul transporturilor	840250			24,500	48,640	48,640	45,590	45,590		25,070
CHELTUIELILE SECTIUNII DE DEZVOLTARE (cod 50.02+59.02+63.02+70.02+74.02+79.02)	4902			50,584,660	54,140,320	54,140,320	40,121,952	40,121,952		4,197,661
Partea I-a SERVICIIL PUBLICE GENERALE (cod 51.02+54.02)	5002			2,988,800	3,642,100	3,642,100	3,548,062	3,548,062		1,065,981
Autoritati publice si actiuni externe (cod 51.02.01)	5102			2,982,900	3,636,200	3,636,200	3,542,162	3,542,162		1,064,067
Autoritati executive si legislative (cod 51.02.01.03)	510201			2,982,900	3,636,200	3,636,200	3,542,162	3,542,162		1,064,067
Autoritati executive	51020103			2,982,900	3,636,200	3,636,200	3,542,162	3,542,162		1,064,067
Alte servicii publice generale (cod 54.02.05 la 54.02.07+54.02.10+54.02.50)	5402			5,900	5,900	5,900	5,900	5,900		1,914
Servicii publice comunitare de evidenta a persoanelor	540210			5,900	5,900	5,900	5,900	5,900		1,914
Partea a II-a APARARE, ORDINE PUBLICA SI SIGURANTA NATIONALA (60.02+61.02)	5902				15,000	15,000	14,718	14,718		5,875
Ordine publica si siguranta nationala (cod 61.02.03+61.02.05+61.02.50)	6102				15,000	15,000	14,718	14,718		5,875
Ordine publica (cod 61.02.03.04)	610203				14,300	14,300	14,028	14,028		4,038
Politie locala	61020304				14,300	14,300	14,028	14,028		4,038
Protectie civila si protectia contra incendiilor (protectie civila nonmilitara)	610205				700	700	690	690		1,837
Partea a III-a CHELTUIELI SOCIAL-CULTURALE (cod 65.02+66.02+67.02+68.02)	6302			17,694,310	20,692,570	20,692,570	13,198,141	13,198,141		2,226,047
Invatamant (cod 65.02.03 la 65.02.05+65.02.07+65.02.11+66.02.50)	6502			5,704,700	6,210,800	6,210,800	5,847,150	5,847,150		455,177
Invatamant prescolar si primar (cod 65.02.03.01+65.02.03.02)	650203			354,800	364,800	364,800	252,442	252,442		
Invatamant prescolar	65020301			354,800	364,800	364,800	252,442	252,442		
Invatamant secundar (cod 65.02.04.01 la 65.02.04.03)	650204			5,349,900	5,846,000	5,846,000	5,594,708	5,594,708		454,594
Invatamant secundar inferior	65020401			5,244,500	5,254,500	5,254,500	5,008,276	5,008,276		5,618
Invatamant secundar superior	65020402			105,400	591,500	591,500	586,432	586,432		448,976
Alte cheltuieli in domeniul invatamantului	650250									583

A	B	1	2	3	4	5	6	7	8=6-7	9
Sanatate (cod 66.02.06+66.02.08+66.02.50)	6602			1,395,600	2,961,360	2,961,360	1,870,005	1,870,005		863,587
Alte cheltuieli in domeniul sanatatii (cod 66.02.50.50)	660250			1,395,600	2,961,360	2,961,360	1,870,005	1,870,005		863,587
Alte institutii si actiuni sanitare	66025050			1,395,600	2,961,360	2,961,360	1,870,005	1,870,005		863,587
Cultura, recreere si religie (cod 67.02.03+67.02.05+67.02.06+67.02.50)	6702			9,956,310	10,667,710	10,667,710	4,808,026	4,808,026		813,885
Servicii culturale (cod 67.02.03.02 la 67.02.03.08+67.02.03.12+67.02.03.30)	670203			7,700	11,850	11,850	11,756	11,756		11,975
Biblioteci publice comunale, orasenesti, municipale	67020302			1,500	3,600	3,600	3,576	3,576		7,495
Case de cultura	67020306			6,200	8,250	8,250	8,180	8,180		4,480
Servicii recreative si sportive (cod 67.02.05.01 la 67.02.05.03)	670205			8,500,000	8,610,600	8,610,600	4,129,689	4,129,689		135,329
Sport	67020501				45,200	45,200	45,145	45,145		45,145
Intretinere gradini publice, parcuri, zone verzi, baze sportive si de agrement	67020503			8,500,000	8,565,400	8,565,400	4,084,544	4,084,544		90,184
Alte servicii in domeniile culturii, recreerii si religiei	670250			1,448,610	2,045,260	2,045,260	666,581	666,581		666,581
Asigurari si asistenta sociala (cod 68.02.04 la 68.02.06+68.02.10+68.02.11+68.02.12+68.02.15+68.02.50)	6802			637,700	852,700	852,700	672,960	672,960		93,398
Crese	680211			620,000	817,800	817,800	638,109	638,109		3,188
Prevenirea excluderii sociale (cod 68.02.15.01+68.02.15.02)	680215			5,900	25,900	25,900	25,892	25,892		19,407
Cantina de ajutor social	68021502			5,900	25,900	25,900	25,892	25,892		19,407
Alte cheltuieli in domeniul asigurarilor si asistentei sociale (cod 68.02.50.50)	680250			11,800	9,000	9,000	8,959	8,959		70,803
Alte cheltuieli in domeniul asistentei sociale	68025050			11,800	9,000	9,000	8,959	8,959		70,803
Partea a IV-a SERVICII SI DEZVOLTARE PUBLICA, LOCUINTE, MEDIU SI APE (cod 70.02+74.02)	6902			26,880,400	26,907,100	26,907,100	20,525,698	20,525,698		791,599
Locuinte, servicii si dezvoltare publica (cod 70.02.03+70.02.05 la 70.02.07+70.02.50)	7002			26,423,600	26,880,300	26,880,300	20,502,891	20,502,891		583,697
Locuinte (cod 70.02.03.01+70.02.03.30)	700203			414,500	519,000	519,000	243,200	243,200		
Dezvoltarea sistemului de locuinte	70020301			414,500	519,000	519,000	243,200	243,200		
Iluminat public si electrificari rurale	700206			6,000,000	2,510,000	2,510,000	2,217,230	2,217,230		
Alte servicii in domeniul locuintelor, serviciilor si dezvoltarii comunale	700250			20,009,100	23,851,300	23,851,300	18,042,461	18,042,461		583,697
Protectia mediului (cod 74.02.03+74.02.05+74.02.06+74.02.50)	7402			456,800	26,800	26,800	22,807	22,807		207,902
Salubritate si gestiunea deseurilor (cod 74.02.05.01+74.02.05.02)	740205									207,902

A	B	1	2	3	4	5	6	7	8=6-7	9
Salubritate	74020501									207,902
Alte servicii în domeniul protecției mediului	740250			456,800	26,800	26,800	22,807	22,807		
Partea aV-a ACTIUNI ECONOMICE (80.02+81.02+83.02+84.02+87.02)	7902			3,021,150	2,883,550	2,883,550	2,835,333	2,835,333		108,159
Transporturi (cod 84.02.03+84.02.06+84.02.50)	8402			3,021,150	2,883,550	2,883,550	2,835,333	2,835,333		108,159
Transport rutier (cod 84.02.03.01 la 84.02.03.03)	840203			2,689,950	2,869,150	2,869,150	2,821,044	2,821,044		105,329
Strazi	84020303			2,689,950	2,869,150	2,869,150	2,821,044	2,821,044		105,329
Alte cheltuieli în domeniul transporturilor	840250			331,200	14,400	14,400	14,289	14,289		2,830

Nota: Se detaliaza pe structura clasificatiei economice (Anexa 7)

Conducatorul institutiei

Conducatorul compartimentului  
financiar-contabil



CONTUL DE EXECUTIE AL INSTITUTIILOR PUBLICE - CHELTUIELI

la data de 31.12.2021

Cod 21 Capitol 5002 Subcapitol

-lei-

DENUMIREA INDICATORILOR*)	Cod indicator	Credite de angajament		Credite bugetare		Angajamente bugetare	Angajamente legale	Plati efectuate	Angajamente legale de platit	Cheltuieli efective
		Aprobate la finele perioadei de raportare	Trimestriale cumulate	Aprobate la finele perioadei de raportare	Trimestriale cumulate					
		1	2	3	4	5	6	7	8=6-7	9
A	B									
TOTAL CHELTUIELI(SECTIUNEA DE FUNCTIONARE+SECTIUNEA DE DEZVOLTARE)				88,750,700	97,317,650	97,146,289	82,279,195	82,279,195		44,954,530
SECTIUNEA DE FUNCTIONARE (cod 01+79+85)	01			38,234,040	43,177,330	43,005,969	42,157,243	42,157,243		40,756,869
CHELTUIELI CURENTE (10+20+30+40+50+51SF+55SF+57+59)				38,234,040	43,177,330	43,177,330	42,328,604	42,328,604		40,756,869
TITLUL I CHELTUIELI DE PERSONAL (cod 10.01 la 10.03)	10			20,572,500	21,191,010	21,191,010	21,179,030	21,179,030		21,216,171
Cheltuieli salariale in bani ( cod 10.01.01+10.01.03 la 10.01.08 +10.01.10 la 10.01.16 +10.01.30)	1001			20,049,400	20,744,640	20,744,640	20,735,439	20,735,439		20,771,997
Salarii de baza	100101			16,602,230	17,780,190	17,780,190	17,777,812	17,777,812		17,872,964
Sporuri pentru conditii de munca	100105			105,000	130,000	130,000	129,342	129,342		119,138
Alte sporuri	100106			277,750	202,380	202,380	201,965	201,965		205,582
Indemnizatii plătite unor persoane din afara unitatii	100112			412,830	272,230	272,230	272,150	272,150		270,460
Indemnizatii de delegare	100113			14,000	6,100	6,100	4,965	4,965		4,965
Indemnizatii de detasare	100114			60,000	60,000	60,000	58,848	58,848		48,882
Indemnizatii de hrana	100117			1,011,140	862,460	862,460	861,151	861,151		859,163
Alte drepturi salariale in bani	100130			1,566,450	1,431,280	1,431,280	1,429,206	1,429,206		1,390,843
Contributii (cod 10.03.01 la 10.03.06)	1003			523,100	446,370	446,370	443,591	443,591		444,174
Contributia asiguratorie pentru munca	100307			523,100	446,370	446,370	443,591	443,591		444,174
TITLUL II BUNURI SI SERVICII (cod 20.01 la 20.06+20.09 la 20.16+20.18 la 20.25+20.27+20.30)	20			10,531,430	12,927,610	12,927,610	12,791,870	12,791,870		11,359,204
Bunuri si servicii (cod 20.01.01 la 20.01.09+20.01.30)	2001			8,278,980	9,592,060	9,592,060	9,502,463	9,502,463		8,696,099

A	B	1	2	3	4	5	6	7	8=6-7	9
Furnituri de birou	200101			91,060	84,110	84,110	73,440	73,440		91,221
Materiale pentru curatenie	200102			193,160	232,820	232,820	219,199	219,199		210,683
Incalzit, iluminat si forta motrica	200103			2,788,390	2,907,420	2,907,420	2,882,719	2,882,719		2,867,522
Apa, canal si salubritate	200104			849,000	1,114,320	1,114,320	1,109,316	1,109,316		1,159,092
Carburanti si lubrifianti	200105			451,080	490,540	490,540	489,471	489,471		496,820
Piese de schimb	200106			174,100	236,890	236,890	236,396	236,396		229,373
Transport	200107			185,150	133,580	133,580	128,302	128,302		136,198
Posta, telecomunicatii, radio, tv, internet	200108			562,110	625,710	625,710	618,836	618,836		603,605
Materiale si prestan de servicii cu caracter functional	200109			1,392,250	1,965,740	1,965,740	1,963,181	1,963,181		1,822,697
Alte bunuri si servicii pentru intretinere si functionare	200130			1,592,660	1,800,930	1,800,930	1,781,603	1,781,603		1,078,888
Reparatii curente	2002			520,530	925,250	925,250	919,919	919,919		872,683
Hrana (cod 20.03.01+20.03.02)	2003			339,130	517,630	517,630	510,452	510,452		463,504
Hrana pentru oameni	200301			339,130	517,630	517,630	510,452	510,452		463,504
Medicamente si materiale sanitare (cod 20.04.01 la 20.04.04)	2004			31,000	14,050	14,050	12,938	12,938		12,939
Medicamente	200401			10,000	10,700	10,700	9,595	9,595		9,595
Dezinfectanti	200404			21,000	3,350	3,350	3,343	3,343		3,344
Bunuri de natura obiectelor de inventar (cod 20.05.01+20.05.03+20.05.30)	2005			461,710	857,100	857,100	847,739	847,739		204,873
Uniforme si echipament	200501			28,500	39,780	39,780	39,072	39,072		
Alte obiecte de inventar	200530			433,210	817,320	817,320	808,667	808,667		204,873
Deplasari, detasari, transferari (cod 20.06.01+20.06.02)	2006			37,870	32,800	32,800	28,109	28,109		28,658
Deplasari interne, detasari, transferari	200601			37,870	32,800	32,800	28,109	28,109		28,658
Carti, publicatii si materiale documentare	2011			12,640	23,750	23,750	22,413	22,413		12,432
Pregatire profesionala	2013			19,520	19,870	19,870	16,986	16,986		16,986
Comisioane si alte costuri aferente imprumuturilor (cod 20.24.01 la 20.24.02)	2024			5,000	3,000	3,000	2,264	2,264		26,806
Comisioane si alte costuri aferente imprumuturilor externe	202401									265
Comisioane si alte costuri aferente imprumuturilor interne	202402			5,000	3,000	3,000	2,264	2,264		26,541
Alte cheltuieli (cod 20.30.01 la 20.30.04+20.30.06+20.30.07+20.30.08+20.30.30)	2030			825,050	942,100	942,100	928,587	928,587		1,024,224
Reclama si publicitate	203001			7,740	11,320	11,320	10,470	10,470		10,220
Protocol si reprezentare	203002			12,980	15,380	15,380	11,797	11,797		10,008



A	B	1	2	3	4	5	6	7	8=6-7	9
Prime de asigurare non-viata	203003			58,570	36,970	36,970	35,538	35,538		27,933
Chirii	203004			384,860	384,050	384,050	379,565	379,565		367,969
Alte cheltuieli cu bunuri si servicii	203030			360,900	494,380	494,380	491,217	491,217		608,094
TITLUL III DOBANZI (cod 30.01 la 30.03)	30			700,000	654,000	654,000	653,235	653,235		628,243
Dobanzi aferente datoriei publice interne (cod 30.01.01+30.01.02)	3001			700,000	654,000	654,000	653,235	653,235		628,243
Dobanzi aferente datoriei publice interne directe	300101			700,000	654,000	654,000	653,235	653,235		628,243
TITLUL VI TRANSFERURI INTRE UNITATI ALE ADMINISTRATIEI PUBLICE (cod 51.01) (cod 51.01)	51			815,000	1,169,800	1,169,800	1,111,972	1,111,972		1,111,972
Transferuri curente (cod 51.01.01+51.01.03+51.01.05+51.01.14+51.01.15+51.01.24+51.01.26+51.01.31+51.01.39+51.01.46+51.01.49+51.01.60+51.01.61+51.01.64)	5101			815,000	1,169,800	1,169,800	1,111,972	1,111,972		1,111,972
Transferuri catre institutii publice	510101			800,000	1,124,800	1,124,800	1,099,273	1,099,273		1,099,273
Transferuri din bugetele locale pentru finantarea cheltuielilor curente din domeniul sanatatii	510146			15,000	45,000	45,000	12,699	12,699		12,699
TITLUL VII ALTE TRANSFERURI (cod 55.01+ 55.02)	55			124,000	161,000	161,000	160,400	160,400		9,400
Transferuri interne (55.01.18+55.01.63+55.01.65)	5501			124,000	161,000	161,000	160,400	160,400		9,400
Alte transferuri curente interne	550118			124,000	161,000	161,000	160,400	160,400		9,400
TITLUL IX ASISTENTA SOCIALA (cod 57.02)	57			3,568,010	4,312,690	4,312,690	4,169,621	4,169,621		4,185,637
Ajutoare sociale (cod 57.02.01 la 57.02.05)	5702			3,568,010	4,312,690	4,312,690	4,169,621	4,169,621		4,185,637
Ajutoare sociale in numerar	570201			3,534,310	4,282,690	4,282,690	4,161,471	4,161,471		4,180,737
Ajutoare sociale in natura	570202			3,700						
Tichete de cresa	570203			30,000	30,000	30,000	8,150	8,150		4,900
TITLUL XI ALTE CHELTUIELI (cod 59.01+59.02+59.06+59.11+59.12+59.15+59.17+59.20+59.22+59.25+59.30+59.35)	59			1,923,100	2,761,220	2,761,220	2,262,476	2,262,476		2,246,242
Burse	5901			343,100	490,100	490,100	470,358	470,358		470,358
Asociatii si fundatii	5911			1,280,000	2,053,220	2,053,220	1,574,500	1,574,500		1,574,500
Sustinerea cultelor	5912			100,000	54,000	54,000	54,000	54,000		54,000
Sume aferente persoanelor cu handicap neincadrate	5940			200,000	163,900	163,900	163,618	163,618		147,384
TITLUL XIX PLATI EFECTUATE IN ANII PRECEDENTI SI RECUPERATE IN ANUL CURENT(85.01)	85F					-171,361	-171,361	-171,361		
Plati efectuate in anii precedenti si recuperate in anul curent	8501F					-171,361	-171,361	-171,361		

A	B	1	2	3	4	5	6	7	8=6-7	9
(cod 85.01.01)										
Plati efectuate in anii precedenti si recuperate in anul curent in sectiunea de functionare a bugetului local	850101					-171,361	-171,361	-171,361		
SECTIUNEA DE DEZVOLTARE (cod 51+55+56+58+70+81+85)				50,516,660	54,140,320	54,140,320	40,121,952	40,121,952		4,197,661
TITLUL VI TRANSFERURI INTRE UNITATI ALE ADMINISTRATIEI PUBLICE (cod 51.02)	51				100,200	100,200	100,145	100,145		100,145
Transferuri de capital (cod 51.02.12+51.02.28+51.02.29)	5102				100,200	100,200	100,145	100,145		100,145
Transferuri din bugetele locale pentru finantarea cheltuielilor de capital din domeniul sanatatii	510228				55,000	55,000	55,000	55,000		55,000
Alte transferuri de capital catre institutii publice	510229				45,200	45,200	45,145	45,145		45,145
TITLUL X Proiecte cu finantare din fonduri externe nerambursabile aferente cadrului financiar 2014-2020 (cod 58.01 la 58.05+58.11+58.12+58.15+58.16+58.30)	58			38,819,040	41,818,940	41,818,940	28,057,506	28,057,506		1,603,125
Programe din Fondul European de Dezvoltare Regionala (FEDR) (cod 58.01.01 la 58.01.03)	5801			36,084,520	37,974,520	37,974,520	24,593,254	24,593,254		1,196,855
Finantarea nationala	580101									
Finantarea externa nerambursabila	580102			30,801,630	32,284,130	32,284,130	21,114,654	21,114,654		975,892
Cheltuieli neeligibile	580103				210,000	210,000	1,190	1,190		1,190
Programe din Fondul Social European (FSE) (cod 58.02.01 la 58.02.03)	5802			2,209,520	2,809,520	2,809,520	2,748,642	2,748,642		329,867
Finantarea nationala	580201			333,230	423,230	423,230	420,799	420,799		54,826
Finantarea externa nerambursabila	580202			1,876,290	2,386,290	2,386,290	2,327,843	2,327,843		275,041
Programe Instrumentul European de Vecinatate (ENI) (cod 58.12.01 la 58.12.03)	5812			525,000	1,034,900	1,034,900	715,610	715,610		76,403
Finantarea nationala	581201			52,500	103,490	103,490	71,559	71,559		7,639
Finantarea externa nerambursabila	581202			472,500	931,410	931,410	644,051	644,051		68,764
CHELTUIELI DE CAPITAL ((cod 71+72+75)	70			7,685,620	8,237,880	8,237,880	7,987,249	7,987,249		2,494,391
TITLUL XIII ACTIVE NEFINANCIARE (cod 71.01 + 71.03)	71			7,685,620	8,237,880	8,237,880	7,987,249	7,987,249		2,494,391
Active fixe (cod 71.01.01 la 71.01.03+71.01.30)	7101			7,685,620	8,237,880	8,237,880	7,987,249	7,987,249		2,494,391
Construcții	710101			6,054,800	6,072,500	6,072,500	5,918,644	5,918,644		1,257,296
Masini, echipamente si mijloace de transport	710102			244,300	289,700	289,700	286,837	286,837		602,380
Mobilier, aparatura birou si alte active corporale	710103			110,370	190,820	190,820	190,210	190,210		187,646

A	B	1	2	3	4	5	6	7	8=6-7	9
Alte active fixe	710130			1,276,150	1,684,860	1,684,860	1,591,558	1,591,558		447,069
OPERATIUNI FINANCIARE (cod 81)	79			4,012,000	3,983,300	3,983,300	3,977,052	3,977,052		
TITLUL XVII RAMBURSARI DE CREDITE (cod 81.04)	81			4,012,000	3,983,300	3,983,300	3,977,052	3,977,052		
Rambursarea împrumuturilor contractate pentru finanțarea proiectelor cu finanțare UE	8104			4,012,000	3,983,300	3,983,300	3,977,052	3,977,052		
TITLUL VI TRANSFERURI ÎNTRE UNITĂȚI ALE ADMINISTRAȚIEI PUBLICE (cod 51.01+51.02)	51			815,000	1,270,000	1,270,000	1,212,117	1,212,117		1,212,117
TITLUL VII ALTE TRANSFERURI (cod 55.01+55.02)	55			124,000	161,000	161,000	160,400	160,400		9,400
TITLUL XVI RAMBURSARI DE CREDETE	81			4,012,000	3,983,300	3,983,300	3,977,052	3,977,052		
	84					-171,361	-171,361	-171,361		
OPERATIUNI FINANCIARE (cod 81)	79			4,012,000	3,983,300	3,983,300	3,977,052	3,977,052		
A. CHELTUIELILE CURENTE (10+20+30+40+50+51+55+56+58+57+59)	01			77,053,080	85,096,470	85,096,470	70,486,255	70,486,255		42,460,139
TITLUL XIX PLATI EFECTUATE ÎN ANII PRECEDENȚI ȘI RECUPERATE ÎN ANUL CURENT (85.01)	85					-171,361	-171,361	-171,361		
Plati efectuate în anii precedenți și recuperate în anul curent (cod 85.01.02+85.01.05)	8501					-171,361	-171,361	-171,361		

\* Se înscriu denumirea și simbolul capitolelor din bugetul aprobat detaliat pe titluri, articole, alineate, pe structura clasificărilor economice (bugetele locale, bugetul creditelor externe, bugetul creditelor interne, bugetul fondurilor externe nerambursabile - sursa D, institutii finanțate integral sau parțial din venituri proprii/activități finanțate integral din venituri proprii

NOTA: Sumele înscrise în col. 6 "Plati efectuate" cu semn minus la Titlul 85, art. 85.01 "Plati efectuate din precedenți și recuperate în anul curent", se înscriu și pe col. 4 "Angajamente bugetare" și col. 5 "Angajamente legale" la același cod tot cu semn minus, astfel încât în col. 7 "Angajamente legale de plată" să nu fie raportate sume.

Conducatorul institutiei



Conducatorul compartimentului  
finanțiar-contabil

*[Handwritten signature]*

*[Handwritten signature]*

ANEXA 7 / 5002