

ROMÂNIA
JUDEȚUL SATU MARE
CONSILIUL LOCAL AL
MUNICIPIULUI CAREI

HOTĂRÂREA Nr. 25 / 2013
privind aprobarea execuției bugetelor de venituri și cheltuieli la data de 31 decembrie 2012

Consiliul local al municipiului Carei județul Satu Mare, întrunit în ședință ordinară la data de 04 aprilie 2013.

Având în vedere raportul de specialitate al serviciului de contabilitate privind aprobarea execuției bugetelor de venituri și cheltuieli la data de 31 decembrie 2012, referatele comisiilor de specialitate precum și discuțiile purtate în cadrul ședinței,

În baza art.49 alin. 12 din Legea finanțelor publice locale nr.273/2006, cu modificările și completările ulterioare,

În temeiul art.36 alin.4 lit.a și art.45 alin.2 lit.a din Legea administrației publice locale nr.215/2001, republicată, cu modificările și completările ulterioare,

HOTĂRĂȘTE:

Art.1. *Se aprobă execuția bugetelor de venituri și cheltuieli la data de 31 decembrie 2012, conform anexelor nr. 1-11, care fac parte integrantă din prezenta hotărâre.*

Art.2. *Prezenta hotărâre se comunică
Primarului municipiului Carei
Instituției Prefectului județului Satu Mare*

Art.3. *Cu ducere la îndeplinire a prezentei hotărâri se încredințează Primarul Municipiului Carei.*

Carei, 04.04.2013

PREȘEDINTE DE ȘEDINȚĂ
Bucureștean Adrian

CONTRASEMNEAZĂ
SECRETAR
jr. Sróth Clara

Redactat: S.C.
Dactilografiat: R.E.

MUNICIPIUL CAREI

Cont de execuție la credite interne
la data de 31 decembrie 2012

	Prevederi inițiale pe anul 2012	Prevederi definitive pe anul 2012	Realizării efective pe anul 2012	Din care			
				Trim.I	Trim.II	Trim.III	Trim.IV
Venituri	-	8.867.730	3.270.797	-	3.270.797	-	-
Credite interne	-	8.867.730	3.270.797	-	3.270.797	-	-
Cheltuieli							
cap.67.07 Cultură, religie și recreere	-	900.000	-	-	-	-	-
titlul: proiecte finanțate din F.E.	-	900.000	-	-	-	-	-
cap.68.07 Asigurări și asistență	-	420.340	-	-	-	-	-
titlul:proiecte finanțate din F.E.	-	420.340	-	-	-	-	-
cap.70.07 Locuințe, servicii și dezvoltare publică	-	7.547.390	3.270.797	-	3.270.797	-	-
titlul:proiecte finanțate din F.E.	-	4.254.760	-	-	-	-	-
titlul:cheltuieli de capital	-	3.292.630	3.270.797	-	3.270.797	-	-
Total cheltuieli	-	8.867.730	3.270.797	-	3.270.797	-	-



PREȘEDINTE DE ȘEDINȚĂ
Bucureștean Adrian

MUNICIPIUL CAREI

EXECUTIA BUGETULUI LOCAL DE VENITURI SI CHELTUIELI la data de 31 decembrie 2012

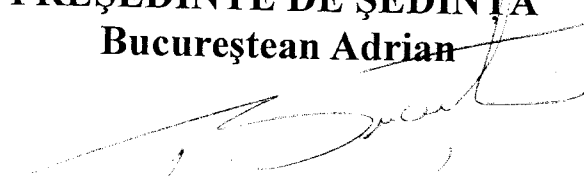
SECTIUNEA DE DEZVOLTARE

- lei -

<u>CHELTUIELI</u>	COD	Prevederi initiale pe anul 2012	Prevederi definitive pe anul 2012	Plati pana la 31.12.2012	Trim.I	Trim.II	Trim.III	Trim.IV
CHELTUIELILE BUGETELOR LOCALE		24,804,900	27,095,180	14,091,260	881,735	5,357,075	4,869,568	2,982,882
AUTORITATI PUBLICE	51.02	40,000	43,270	43,249	4,201	29,414	0	9,634
cheltuieli de capital	51.02.71	40,000	43,270	43,249	4,201	29,414	0	9,634
ORDINE PUBLICA - POLITIA LOCALA	61.02	20,000	7,500	7,500	0	7,500	0	0
cheltuieli de capital	61.02.71	20,000	7,500	7,500		7,500	0	0
INVATAMANT	65.02	33,400	143,160	138,712	26,717	52,107	7,192	52,696
proiecte finantate de UE	65.02.56	12,000	46,670	46,666	9,683	36,983	0	0
cheltuieli de capital	65.02.71	21,400	96,490	93,265	18,253	15,124	7,192	52,696
plati din anii precedenti	65.02.85			-1,219	-1,219			
SANATATE	66.02	150,000	136,500	101,285	0	13,478	87,458	349
transfer intre unitati	66.02.51	150,000	19,000	18,984		1,970	17,014	
alte transferuri	66.02.55		35,000					0
cheltuieli de capital	66.02.71		82,500	82,301		11,508	70,444	349
CULTURA, RECREERE SI RELIGIE	67.02	3,281,900	2,569,310	906,739	52,485	119,852	422,980	311,422
transfer intre unitati	67.02.51	1,000						
cheltuieli de capital	67.02.71	1,058,900	1,247,310	244,223	52,485	119,852	17,500	54,386
proiecte finantate de UE	67.02.56	2,222,000	1,322,000	662,516			405,480	257,036
ASIGURARI SI ASISTENTA SOCIALA	68.02	2,659,200	2,488,200	1,376,611	348	184,096	626,634	565,533
cheltuieli de capital	68.02.71	6,800	35,800	32,552	348	147	32,057	0
proiecte finantate de UE	68.02.56	2,652,400	2,452,400	1,344,059		183,949	594,577	565,533

LOCUINTE, SERVICII SI DEZVOLTARE PUBLICA	70.02	14,512,200	17,565,880	10,129,886	486,614	4,662,170	3,369,302	1,611,800
proiecte finantate de UE	70.02.56	12,896,100	9,597,190	2,197,617		944,039	884,156	369,422
cheltuieli de capital	70.02.71	1,616,100	7,968,690	7,932,269	486,614	3,718,131	2,485,146	1,242,378
PROTECTIA MEDIULUI	74.02	2,022,800	1,938,420	1,257,046	276,970	283,568	333,052	363,456
alte transferuri	74.02.55	150,000					0	0
cheltuieli de capital	74.02.71	689,800	690,420	17,590	16,970		620	0
rambursari credite	74.02.81	1,183,000	1,248,000	1,239,456	260,000	283,568	332,432	363,456
TRANSPORTURI	84.02	2,085,400	2,202,940	130,232	34,400	4,890	22,950	67,992
cheltuieli de capital	84.02.71	34,400	151,940	130,232	34,400	4,890	22,950	67,992
proiecte finantate de UE	84.02.56	2,051,000	2,051,000				0	0

PREȘEDINTE DE ȘEDINȚĂ
Bucureștean Adrian



MUNICIPIUL CAREI

Execuția Bugetului Local de Venituri și Cheltuieli
la data de 31 decembrie 2012

Secțiunea de dezvoltare

DENUMIRE VENITURI	C O D	Prevederi initiale pe anul 2012	Prevederi definitive pe anul 2012	Incasari pana la 31.12.2012	- lei -			
					Trim.I	Trim.II	Trim.III	Trim.IV
VENITURILE BUGETELOR LOCALE		24,725,300	27,015,580	14,531,797	4,395,941	2,475,702	4,692,456	2,967,698
din care: Venituri proprii		3,231,200	4,913,420	3,211,683	803,825	785,271	58,674	1,563,913
Transferuri voluntare	37.02	3,231,200	4,864,720	3,162,586	799,104	759,291	51,779	1,552,412
Varsaminte in sectiunea de dezvoltare	37.02.04	3,231,200	4,864,720	3,162,586	799,104	759,291	51,779	1,552,412
Venituri din valorificarea unor bunuri	39.02		5,055,670	5,056,063	3,456,320	25,980	1,372,229	201,534
Venituri din valorif de bunuri	39.02.01		40,480	41,042		25,060	5,118	10,864
Venit din vanz unor bunuri din domeniul priva	39.02.07		8,220	8,055	4,721	920	1,777	637
Depoz.spec.ptr.constructii de locuinte	39.02.10		5,006,970	5,006,966	3,451,599		1,365,334	190,033
Operatiuni financiare	40.02	0	0	79,597	79,129	468	0	0
Sume din excedent ptr sect de dezvoltare.	40.02.14			79,597	79,129	468	0	0
Subventie de la buget de stat	42.02	6,627,600	6,627,600	2,329,429	0	679,751	1,018,333	631,345
Subv.ptr.progr.finant.de FEN	42.02.20	4,955,000	4,955,000	2,329,429		679,751	1,018,333	631,345
Subventie ptr.programe de mediu	42.02.13	1,672,600	1,672,600				0	0
Sume primite de la U.E.	45.02	14,866,500	10,467,590	3,904,122	61,388	1,010,212	2,250,115	582,407
Sume primite .	45.02.01	14,866,500	10,467,590	3,904,122	61,388	1,010,212	2,250,115	582,407

PREȘEDINTE DE ȘEDINȚĂ
Bucureștean Adrian

MUNICIPIUL CAREI

Executia Bugetului Local de Venituri si Cheltuieli
la data de 31 decembrie 2012

Sectiunea de functionare

DENUMIRE VENITURI	C O D	Prevederi initiale pe anul 2012	Prevederi definitive pe anul 2012	Incasari pana la 31.12.2012	- lei -			
					Trim.I	Trim.II	Trim.III	Trim.IV
VENITURILE BUGETELOR LOCALE		28,976,800	33,002,090	32,694,485	10,392,252	6,672,186	7,390,943	8,239,104
din care : Venituri proprii		13,867,800	15,250,800	15,079,026	6,218,236	2,658,285	3,461,825	2,740,680
Impozit transfer	3.02	215,000	267,000	241,130	61,747	43,996	60,352	75,035
Impozit transfer de proprietate	03.02.18	215,000	267,000	241,130	61,747	43,996	60,352	75,035
Cote si sume defalcate din imp.pe venit	4.02	7,637,000	9,442,000	9,430,821	2,341,750	2,241,769	2,310,995	2,536,307
Cote defalcate din imp pe venit	04.02.01	7,483,000	9,283,000	9,290,482	2,306,632	2,207,856	2,273,985	2,502,009
Sume alocate din imp.pe venit ptr.echilibrare	04.02.04	154,000	159,000	140,339	35,118	33,913	37,010	34,298
Alte impozit pe venit	5.02	0	0	44	44	0	0	0
Alte impozite	05.02.50	0	0	44	44	0	0	0
Impozite si taxe pe proprietate	7.02	6,292,000	7,119,500	5,843,283	3,644,758	651,980	560,705	985,840
Impozit pe cladiri pers fizice	07.02.01.01	1,211,000	1,377,000	1,112,040	656,702	123,730	143,713	187,895
Impozit pe cladiri pers juridice	07.02.01.02	3,100,000	3,530,500	2,650,244	1,898,787	167,160	209,769	374,528
Impozit pe terenuri pers fizice	07.02.02.01	1,036,000	1,187,000	980,427	612,719	108,980	118,760	139,968
Impozit pe terenuri pers juridice	07.02.02.02	328,000	408,000	486,726	372,198	39,796	26,133	48,599
Impozit pe teren extravilan	07.02.02.03	0	0	282	282		0	0
Taxe judiciare , notariale	07.02.03	617,000	617,000	612,560	103,066	212,314	62,330	234,850
Alte impozite	07.02.50			1,004	1,004		0	0
Sume defalcate din TVA	11.02	14,711,000	17,308,040	17,212,445	4,046,206	3,930,994	3,822,769	5,412,476
Sume defalc din TVA la nivelul judetelor	11.02.01	249,000	319,000	319,000	125,000	124,000	70,000	0
Sume defalc din TVA ptr chelt descentralizate	11.02.02	14,352,000	15,650,000	15,554,405	3,899,206	3,739,684	3,646,033	4,269,482
Sume defalc.din TVA ptr.echilibrare	11.02.06	110,000	1,339,040	1,339,040	22,000	67,310	106,736	1,142,994
Taxe pe servicii specifice	15.02	3,000	3,000	2,812	602	1,009	779	422
Impozit pe spectacole	15.02.01	3,000	3,000	2,812	602	1,009	779	422
Taxe ptr utilizarea si autorizarea bunurilor	16.02	1,934,000	2,116,020	1,606,595	757,665	241,017	231,051	376,862
Taxe asupra mijl de transport pers fizice	16.02.02.01	810,000	920,000	770,894	364,680	117,259	119,431	169,524
Taxe asupra mijl de transport pers juridice	16.02.02.02	632,000	719,580	590,945	323,329	100,946	41,008	125,662
Taxe si tarife ptr autorizatii de functionare	16.02.03	87,000	87,000	32,714	11,082	8,737	5,126	7,769
Alte taxe ptr utilizarea si autorizarea bunurilor	16.02.50	405,000	389,440	212,042	58,574	14,075	65,486	73,907
Alte impozite si taxe fiscale	18.02	49,000	49,000	49,672	20,746	12,298	3,270	13,358
Alte impozite si taxe	18.02.50	49,000	49,000	49,672	20,746	12,298	3,270	13,358
Venituri de proprietate	30.02	180,000	180,000	165,791	34,719	27,290	41,632	62,150
Venituri din concesiuni si inchirieri	30.02.05	180,000	180,000	165,791	34,719	27,290	41,632	62,150
Venituri din prestari de servicii si alte.	33.02	187,000	337,000	256,778	13,206	40,138	103,820	99,614

Venituri din prestari de servicii	33.02.08	160,000	310,000	234,940	11,846	33,837	97,090	92,167
Contrib parintilor ptr intret.copiiilor la crese	33.02.10	15,000	15,000	10,576		3,796	3,500	3,280
Contrib pers beneficiare ale cantinelor	33.02.12	12,000	12,000	11,262	1,360	2,505	3,230	4,167
Venituri din taxe administrative	34.02	133,000	133,000	142,011	32,018	37,922	37,544	34,527
Taxe extrajudiciare de timbru	34.02.02	133,000	133,000	142,011	32,018	37,922	37,544	34,527
Amenzi,penalitati si confiscari	35.02	387,000	387,000	434,049	105,536	120,158	99,378	108,977
Venituri din amenzi si alte sanctiuni	35.02.01	326,000	326,000	343,235	79,992	97,878	79,859	85,506
	35.02.50	61,000	61,000	90,814	25,544	22,280	19,519	23,471
Diverse venituri	36.02	82,000	82,000	68,626	4,549	0	64,077	0
Taxe speciale	36.02.06	68,000	68,000	64,077			64,077	0
Alte venituri	36.02.50	14,000	14,000	4,549	4,549		0	0
Transferuri voluntare	37.02	-3,231,200	-4,823,470	-3,120,806	-799,104	-758,891	-11,429	-1,551,382
Donatii si sponsorizari	37.02.01		41,250	41,780		400	40,350	1,030
Varsaminte din sectiunea de functiunare	37.02.03	-3,231,200	-4,864,720	-3,162,586	-799,104	-759,291	-51,779	-1,552,412
Subventie de la buget de stat	42.02	398,000	402,000	361,234	127,810	82,506	66,000	84,918
Subventie ptr incalzire	42.02.34	150,000	150,000	109,234	67,810	22,506	0	18,918
Subventie ptr finantarea sanataii	42.02.41	248,000	252,000	252,000	60,000	60,000	66,000	66,000

PREȘEDINTE DE ȘEDINȚĂ
Bucureștean Adrian

MUNICIPIUL CAREI

EXECUTIA BUGETULUI LOCAL DE VENITURI SI CHELTUIELI la data de 31.12.2012


TOTAL BUGET

		- lei -						
CHELTUIELI	COD	Prevederi initiale pe anul 2012	Prevederi definitive pe anul 2012	Plati pana la 31.12.2012	Trim.I	Trim.II	Trim.III	Trim.IV
CHELTUIELILE BUGETELOR LOCALE		53,781,700	60,097,270	46,785,993	10,122,862	13,180,817	12,072,058	11,410,256
AUTORITATI PUBLICE	51.02	4,415,800	5,002,170	4,996,910	1,360,574	1,165,340	1,276,982	1,194,014
cheltuieli de personal	51.02.10	3,344,000	3,561,540	3,560,670	861,150	857,431	924,403	917,686
bunuri si servicii	51.02.20	1,021,800	1,387,360	1,382,991	495,223	278,495	342,579	266,694
alte cheltuieli	51.02.59	10,000	10,000	10,000			10,000	0
cheltuieli de capital	51.02.71	40,000	43,270	43,249	4,201	29,414	0	9,634
ALTE SERV PUBLICE - EVIDENTA POP.	54.02	1,335,000	388,300	373,412	45,020	147,249	83,752	97,391
cheltuieli de personal	54.02.10	208,000	251,110	251,102	38,905	121,536	42,005	48,656
bunuri si servicii	54.02.20	19,000	135,890	122,310	6,115	25,713	41,747	48,735
rezerva bugetara	54.02.50	1,108,000	1,300				0	0
ORDINE PUBLICA - POLITIA LOCALA	61.02	568,000	602,500	592,582	148,013	143,564	153,609	147,396
cheltuieli de personal	61.02.10	468,000	480,900	480,900	116,464	118,711	125,638	120,087
bunuri si servicii	61.02.20	80,000	114,100	104,182	31,549	17,353	27,971	27,309
cheltuieli de capital	61.02.71	20,000	7,500	7,500		7,500	0	0
INVATAMANT	65.02	14,363,400	15,580,110	15,478,572	4,140,032	3,743,099	3,541,185	4,054,256
cheltuieli de personal	65.02.10	11,884,000	12,456,000	12,360,405	3,081,732	2,952,882	3,038,414	3,287,377
bunuri si servicii	65.02.20	2,143,000	2,593,850	2,592,439	897,670	585,315	421,562	687,892
asistenta sociala	65.02.57	249,000	319,350	319,342	125,000	124,000	70,000	342
alte cheltuieli	65.02.59	54,000	67,750	67,674	8,913	28,795	4,017	25,949
plati din anii precedenti	65.02.85			-1,219	-1,219		0	0
proiecte finantate de UE	65.02.56	12,000	46,670	46,666	9,683	36,983	0	0
cheltuieli de capital	65.02.71	21,400	96,490	93,265	18,253	15,124	7,192	52,696
TRANZACTII PRIVIND DATORIUA PUBLIC	55.02	781,000	850,000	849,111	258,013	205,140	191,368	194,590
bunuri si servicii	55.02.20	25,000	20,000	19,111	3,647	3,493	3,381	8,590
dobanda	55.02.30	756,000	830,000	830,000	254,366	201,647	187,987	186,000
SANATATE	66.02	446,000	505,000	468,445	67,679	83,805	226,186	90,775
cheltuieli de personal	66.02.10	222,000	209,000	208,988	54,018	52,274	50,017	52,679
bunuri si servicii	66.02.20	74,000	157,900	156,671	13,661	18,053	88,711	36,246
transfer intre unitati	66.02.51	150,000	20,600	20,485		1,970	17,014	1,501
alte trasferuri	66.02.55		35,000					
cheltuieli de capital	66.02.71		82,500	82,301		11,508	70,444	349

CULTURA, RECREERE SI RELIGIE	67.02	4,756,900	4,745,270	3,028,567	533,525	637,195	988,433	869,414
cheltuieli de personal	67.02.10	576,000	592,540	592,540	141,991	142,609	153,165	154,775
- Biblioteca		228,000	215,190	215,190	53,895	53,686	53,413	54,196
- DSPL spatii verzi		348,000	377,350	377,350	88,096	88,923	99,752	100,579
bunuri si servicii	67.02.20	410,000	1,041,420	992,444	253,871	232,161	252,864	253,548
-Biblioteca si actiuni culturale,sportive		180,000	324,000	323,551	95,327	113,683	20,384	94,157
- DSPL spatii verzi		230,000	456,420	455,231	158,544	88,013	148,382	60,292
- Centru turistic			180,000	133,287		13,290	41,568	78,429
- Lac de pescuit			81,000	80,375		17,175	42,530	20,670
transferuri intre unitati	67.02.51	350,000	407,000	404,844	74,178	107,573	107,424	115,669
- Centru Cultural		350,000	407,000	404,844	74,178	107,573	107,424	115,669
alte cheltuieli	67.02.59	140,000	135,000	132,000	11,000	35,000	52,000	34,000
- ONG - uri		30,000	36,000	36,000	1,000	12,000	13,000	10,000
- Victoria		80,000	69,000	68,000	10,000	13,000	24,000	19,000
- culte		30,000	30,000	30,000		10,000	15,000	5,000
cheltuieli de capital	67.02.71	1,058,900	1,247,310	244,223	52,485	119,852	17,500	54,386
proiecte finantate de UE	67.02.56	2,222,000	1,322,000	682,516			405,480	257,036
ASIGURARI SI ASISTENTA SOCIALA	68.02	4,519,200	5,092,300	3,930,059	649,847	822,203	1,064,869	1,393,140
cheltuieli de personal	68.02.10	953,000	1,429,990	1,429,948	351,860	341,947	260,686	475,455
- cresa		123,000	129,820	129,820	31,232	31,189	33,672	33,727
- cantina		120,000	124,201	124,201	29,627	29,885	32,343	32,346
- ingrijitori pentru persoane cu handicap		506,000	976,026	975,984	240,718	230,525	140,142	364,599
- asistenta sociala - birou		204,000	199,943	199,943	50,283	50,348	54,529	44,783
bunuri si servicii	68.02.20	331,000	508,510	504,122	128,244	125,455	113,800	136,623
- cresa		61,000	77,162	77,162	18,835	19,914	19,462	18,951
- cantina		250,000	377,890	373,502	83,870	95,469	81,951	112,212
- alte		20,000	53,458	53,458	25,539	10,072	12,387	5,460
transfer intre unitati	68.02.51	100,000					0	0
asistenta sociala	68.02.57	396,000	595,100	551,366	158,195	153,885	51,749	187,537
- ajutor social L 416		24,000	32,480	32,480	16,124	7,424	0	8,932
- ajutor social din subventii		150,000	150,000	109,234	45,196	45,120	0	18,918
- ajutor de urgenta		20,000	20,000	19,707	3,055	5,236	3,555	7,861
- cuplurilor peste 50 ani de casatorie		15,000	18,500	18,500	4,000	6,000	1,500	7,000
- indemnizatii persoanelor cu handicap		187,000	374,120	371,445	89,820	90,105	46,694	144,826
alte cheltuieli - asociatii	68.02.59	80,000	70,500	68,012	11,200	16,820	12,000	27,992
cheltuieli de capital	68.02.71	6,800	35,800	32,552	348	147	32,057	0
proiecte finantate de UE	68.02.56	2,652,400	2,452,400	1,344,059		183,949	594,577	565,533

LOCUINTE, SERVICII SI DEZVOLTARE PU	70.02	15,918,200	19,567,540	12,112,313	1,264,916	5,082,359	3,706,914	2,058,124
cheltuieli de personal	70.02.10	156,000	181,400	181,350	40,772	44,039	48,559	47,980
- secti constructii		156,000	181,400	181,350	40,772	44,039	48,559	47,980
bunuri si servicii	70.02.20	1,243,000	1,813,260	1,794,563	731,016	376,150	289,053	398,344
-locuinte, serv. publice		1,243,000	1,813,260	1,794,563	731,016	376,150	289,053	398,344
alte transferuri	70.02.55	7,000	7,000	6,514	6,514		0	0
proiecte finantate de UE	70.02.56	12,896,100	9,597,190	2,197,617		944,039	884,156	369,422
cheltuieli de capital	70.02.71	1,616,100	7,968,690	7,932,269	486,614	3,718,131	2,485,146	1,242,378
PROTECTIA MEDIULUI	74.02	2,678,800	2,985,800	2,299,756	565,396	574,680	535,922	623,758
chelt. de personal -salubritate	74.02.10	156,000	176,880	176,877	39,930	45,455	47,023	44,469
bunuri si servicii	74.02.20	500,000	870,500	865,833	248,496	245,657	155,847	215,833
- salubritate si canalizare		500,000	870,500	865,833	248,496	245,657	155,847	215,833
alte transferuri	74.02.55	150,000					0	0
cheltuieli de capital	74.02.71	689,800	690,420	17,590	16,970		620	0
rambursari credite	74.02.81	1,183,000	1,248,000	1,239,456	260,000	283,568	332,432	363,456
TRANSPORTURI	84.02	3,999,400	4,778,280	2,656,266	1,089,847	576,183	302,838	687,398
cheltuieli de personal	84.02.10	600,000	585,800	585,732	142,783	141,317	150,382	151,250
bunuri si prestari	84.02.20	1,314,000	1,989,540	1,940,302	912,664	429,976	129,506	468,156
- reparatii drumuri		1,314,000	1,989,540	1,940,302	912,664	429,976	129,506	468,156
cheltuieli de capital	84.02.71	34,400	151,940	130,232	34,400	4,890	22,950	67,992
proiecte finantate de UE	84.02.56	2,051,000	2,051,000				0	0

PREȘEDINTE DE ȘEDINȚĂ
Bucureștean Adrian



MUNICIPIUL CAREI

Executia Bugetului Local de Venituri si Cheltuieli
la data de 31 decembrie 2012


TOTAL BUGET

DENUMIRE VENITURI	C O D	Prevederi initiale pe anul 2012	Prevederi definitive pe anul 2012	Incasari pana la 31.12.2012	- lei -			
					Trim.I	Trim.II	Trim.III	Trim.IV
VENITURILE BUGETELOR LOCALE		53,702,100	60,017,670	47,226,282	14,788,193	9,147,888	12,083,399	11,206,802
din care : Venituri proprii		17,099,000	20,164,220	18,290,709	7,022,061	3,443,556	3,520,499	4,304,593
Impozit transfer	3.02	215,000	267,000	241,130	61,747	43,996	60,352	75,035
Impozit transfer de proprietate	03.02.18	215,000	267,000	241,130	61,747	43,996	60,352	75,035
Cote si sume defalcate din imp.pe venit	4.02	7,637,000	9,442,000	9,430,821	2,341,750	2,241,769	2,310,995	2,536,307
Cote defalcate din imp pe venit	04.02.01	7,483,000	9,283,000	9,290,482	2,306,632	2,207,856	2,273,985	2,502,009
Sume alocate din imp.pe venit ptr.echilibrare	04.02.04	154,000	159,000	140,339	35,118	33,913	37,010	34,298
Alte impozit pe venit	5.02	0	0	44	44	0	0	0
Alte impozite	05.02.50	0	0	44	44	0	0	0
Impozite si taxe pe proprietate	7.02	6,292,000	7,119,500	5,843,283	3,644,758	651,980	560,705	985,840
Impozit pe cladiri pers fizice	07.02.01.01	1,211,000	1,377,000	1,112,040	656,702	123,730	143,713	187,895
Impozit pe cladiri pers juridice	07.02.01.02	3,100,000	3,530,500	2,650,244	1,898,787	167,160	209,769	374,528
Impozit pe terenuri pers fizice	07.02.02.01	1,036,000	1,187,000	980,427	612,719	108,980	118,760	139,968
Impozit pe terenuri pers juridice	07.02.02.02	328,000	408,000	486,726	372,198	39,796	26,133	48,599
Impozit pe teren extravilan	07.02.02.03	0	0	282	282		0	0
Taxe judiciare , notariale	07.02.03	617,000	617,000	612,560	103,066	212,314	62,330	234,850
Alte impozite	07.02.50			1,004	1,004		0	0
Sume defalcate din TVA	11.02	14,711,000	17,308,040	17,212,445	4,046,206	3,930,994	3,822,769	5,412,476
Sume defalc din TVA la nivelul judetelor	11.02.01	249,000	319,000	319,000	125,000	124,000	70,000	0
Sume defalc din TVA ptr chelt descentralizate	11.02.02	14,352,000	15,650,000	15,554,405	3,899,206	3,739,684	3,646,033	4,269,482
Sume defalc.din TVA ptr.echilibrare	11.02.06	110,000	1,339,040	1,339,040	22,000	67,310	106,736	1,142,994
Taxe pe servicii specifice	15.02	3,000	3,000	2,812	602	1,009	779	422
Impozit pe spectacole	15.02.01	3,000	3,000	2,812	602	1,009	779	422
Taxe ptr utilizarea si autorizarea bunurilor	16.02	1,934,000	2,116,020	1,606,595	757,665	241,017	231,051	376,862
Taxe asupra mijl de transport pers fizice	16.02.02.01	810,000	920,000	770,894	364,680	117,259	119,431	169,524
Taxe asupra mijl de transport pers juridice	16.02.02.02	632,000	719,580	590,945	323,329	100,946	41,008	125,662
Taxe si tarife ptr autorizatii de functionare	16.02.03	87,000	87,000	32,714	11,082	8,737	5,126	7,769
Alte taxe ptr utilizarea si autorizarea bunurilor	16.02.50	405,000	389,440	212,042	58,574	14,075	65,486	73,907
Alte impozite si taxe fiscale	18.02	49,000	49,000	49,672	20,746	12,298	3,270	13,358
Alte impozite si taxe	18.02.50	49,000	49,000	49,672	20,746	12,298	3,270	13,358
Venituri de proprietate	30.02	180,000	180,000	165,791	34,719	27,290	41,632	62,150
Venituri din concesiuni si inchirieri	30.02.05	180,000	180,000	165,791	34,719	27,290	41,632	62,150
Venituri din prestari de servicii si alte activ.	33.02	187,000	337,000	256,778	13,206	40,138	103,820	99,614

Venituri din prestari de servicii	33.02.08	160,000	310,000	234,940	11,846	33,837	97,090	92,167
Contrib parintilor ptr intret. copiilor la crese	33.02.10	15,000	15,000	10,576		3,796	3,500	3,280
Contrib pers beneficiare ale cantinelor	33.02.12	12,000	12,000	11,262	1,360	2,505	3,230	4,167
Venituri din taxe administrative	34.02	133,000	133,000	142,011	32,018	37,922	37,544	34,527
Taxe extrajudiciare de timbru	34.02.02	133,000	133,000	142,011	32,018	37,922	37,544	34,527
Amenzi, penalitati si confiscari	35.02	387,000	387,000	434,049	105,536	120,158	99,378	108,977
Venituri din amenzi si alte sanctiuni	35.02.01	326,000	326,000	343,235	79,992	97,878	79,859	85,506
	35.02.50	61,000	61,000	90,814	25,544	22,280	19,519	23,471
DIVERSE VENITURI	36.02	82,000	82,000	68,626	4,549	0	64,077	0
Taxe speciale	36.02.06	68,000	68,000	64,077			64,077	0
Alte venituri	36.02.50	14,000	14,000	4,549	4,549		0	0
Transferuri voluntare	37.02	0	41,250	41,780	0	400	40,350	1,030
Donatii si sponsorizari	37.02.01		41,250	41,780		400	40,350	1,030
Varsaminte din sectiunea de functiunare	37.02.03	-3,231,200	-4,864,720	-3,162,586	-799,104	-759,291	-51,779	-1,552,412
Varsaminte in sectiunea de dezvoltare	37.02.04	3,231,200	4,864,720	3,162,586	799,104	759,291	51,779	1,552,412
Venituri din valorificarea unor bunuri	39.02	0	5,055,670	5,056,063	3,456,320	25,980	1,372,229	201,534
Venituri din valorif de bunuri	39.02.01		40,480	41,042		25,060	5,118	10,864
Venit din vanz unor bunuri din domeniul privat	39.02.07		8,220	8,055	4,721	920	1,777	637
Depoz.spec.ptr.constructii de locuinte	39.02.10		5,006,970	5,006,966	3,451,599		1,365,334	190,033
Operatiuni financiare	40.02			79,597	79,129	468	0	0
Sume din excedent ptr.sect.de dezvoltare	40.02.14			79,597	79,129	468	0	0
Subventie de la buget de stat	42.02	7,025,600	7,029,600	2,690,663	127,810	762,257	1,084,333	716,263
Subv.ptr.progr.finant.de FEN	42.02.20	4,955,000	4,955,000	2,329,429		679,751	1,018,333	631,345
Subventie ptr.programe de mediu	42.02.13	1,672,600	1,672,600				0	0
Subventie ptr.incalzire	42.02.34	150,000	150,000	109,234	67,810	22,506	0	18,918
Subventie ptr finantarea sanataii	42.02.41	248,000	252,000	252,000	60,000	60,000	66,000	66,000
Sume primite de la U.E.	45.02	14,866,500	10,467,590	3,904,122	61,388	1,010,212	2,250,115	582,407
Sume primite	45.02.01	14,866,500	10,467,590	3,904,122	61,388	1,010,212	2,250,115	582,407

PREȘEDINTE DE ȘEDINȚĂ

Bucureștean Adrian



MUNICIPIUL CAREI

EXECUTIA BUGETULUI LOCAL DE VENITURI SI CHELTUIELI la data de 31.12.2012

SECTIUNEA DE FUNCTIONARE


- lei -

CHELTUIELI	COD	Prevederi initiale pe anul 2012	Prevederi definitive pe anul 2012	Plati pana la 31.12.2012	Trim.I	Trim.II	Trim.III	Trim.IV
CHELTUIELILE BUGETELOR LOCALE		28,976,800	33,002,090	32,694,733	9,241,127	7,823,742	7,202,490	8,427,374
AUTORITATI PUBLICE	51.02	4,375,800	4,958,900	4,953,661	1,356,373	1,135,926	1,276,982	1,184,380
cheltuieli de personal	51.02.10	3,344,000	3,561,540	3,560,670	861,150	857,431	924,403	917,686
bunuri si servicii	51.02.20	1,021,800	1,387,360	1,382,991	495,223	278,495	342,579	266,694
alte cheltuieli	51.02.59	10,000	10,000	10,000			10,000	0
ALTE SERV PUBLICE - EVIDENTA POPULATIEI	54.02	1,335,000	388,300	373,412	45,020	147,249	83,752	97,391
cheltuieli de personal	54.02.10	208,000	251,110	251,102	38,905	121,536	42,005	48,656
bunuri si servicii	54.02.20	19,000	135,890	122,310	6,115	25,713	41,747	48,735
rezerva bugetara	54.02.50	1,108,000	1,300				0	0
ORDINE PUBLICA - POLITIA LOCALA	61.02	548,000	595,000	585,082	148,013	136,064	153,609	147,396
cheltuieli de personal	61.02.10	468,000	480,900	480,900	116,464	118,711	125,638	120,087
bunuri si servicii	61.02.20	80,000	114,100	104,182	31,549	17,353	27,971	27,309
INVATAMANT	65.02	14,330,000	15,436,950	15,339,860	4,113,315	3,690,992	3,533,993	4,001,560
cheltuieli de personal	65.02.10	11,884,000	12,456,000	12,360,405	3,081,732	2,952,882	3,038,414	3,287,377
bunuri si servicii	65.02.20	2,143,000	2,593,850	2,592,439	897,670	585,315	421,562	687,892
asistenta sociala	65.02.57	249,000	319,350	319,342	125,000	124,000	70,000	342
alte cheltuieli	65.02.59	54,000	67,750	67,674	8,913	28,795	4,017	25,949
TRANZACTII PRIVIND DATORIUA PUBLICA	55.02	781,000	850,000	849,111	258,013	205,140	191,368	194,590
bunuri si servicii	55.02.20	25,000	20,000	19,111	3,647	3,493	3,381	8,590
dobanda	55.02.30	756,000	830,000	830,000	254,366	201,647	187,987	186,000

SANATATE									
	66.02	296,000	368,500	367,160	67,679	70,327	138,728	90,426	
cheltuieli de personal	66.02.10	222,000	209,000	208,988	54,018	52,274	50,017	52,679	
bunuri si servicii	66.02.20	74,000	157,900	156,671	13,661	18,053	88,711	36,246	
transfer intre unitati	66.02.51		1,600	1,501				1,501	
CULTURA, RECREERE SI RELIGIE									
	67.02	1,475,000	2,175,960	2,121,828	481,040	517,343	565,453	557,992	
cheltuieli de personal	67.02.10	576,000	592,540	592,540	141,991	142,609	153,165	154,775	
- Biblioteca		228,000	215,190	215,190	53,895	53,686	53,413	54,196	
- DSPL spatii verzi		348,000	377,350	377,350	88,096	88,923	99,752	100,579	
bunuri si servicii	67.02.20	410,000	1,041,420	992,444	253,871	232,161	252,864	253,548	
-Biblioteca si actiuni cultural,sportive		180,000	324,000	323,551	95,327	113,683	20,384	94,157	
- DSPL spatii verzi		230,000	456,420	455,231	158,544	88,013	148,382	60,292	
- Centru turistic			180,000	133,287		13,290	41,568	78,429	
- Lac de pescuit			81,000	80,375		17,175	42,530	20,670	
transferuri intre unitati	67.02.51	349,000	407,000	404,844	74,178	107,573	107,424	115,669	
- Centru Cultural	*	349,000	407,000	404,844	74,178	107,573	107,424	115,669	
alte cheltuieli	67.02.59	140,000	135,000	132,000	11,000	35,000	52,000	34,000	
- ONG - uri		30,000	36,000	36,000	1,000	12,000	13,000	10,000	
- Victoria		80,000	69,000	66,000	10,000	13,000	24,000	19,000	
- culte		30,000	30,000	30,000		10,000	15,000	5,000	
ASIGURARI SI ASISTENTA SOCIALA									
	68.02	1,860,000	2,604,100	2,553,448	649,499	638,107	438,235	827,607	
cheltuieli de personal	68.02.10	953,000	1,429,990	1,429,948	351,860	341,947	260,686	475,455	
- cresa		123,000	129,820	129,820	31,232	31,189	33,672	33,727	
- cantina		120,000	124,201	124,201	29,627	29,885	32,343	32,346	
- ingrijitori pentru persoane cu handicap		506,000	976,026	975,984	240,718	230,525	140,142	364,599	
- asistenta sociala - birou		204,000	199,943	199,943	50,283	50,348	54,529	44,783	
bunuri si servicii	68.02.20	331,000	508,510	504,122	128,244	125,455	113,800	136,623	
- cresa		61,000	77,162	77,162	18,835	19,914	19,462	18,951	
- cantina		250,000	377,890	373,502	83,870	95,469	81,951	112,212	
- alte		20,000	53,458	53,458	25,539	10,072	12,387	5,460	
transfer intre unitati	68.02.51	100,000					0	0	
asistenta sociala	68.02.57	396,000	595,100	551,366	158,195	153,885	51,749	187,537	
- ajutor social L 416		24,000	32,480	32,480	16,124	7,424	0	8,932	
- ajutor social din subventii		150,000	150,000	109,234	45,196	45,120	0	18,918	
- ajutor de urgenta		20,000	20,000	19,707	3,055	5,236	3,555	7,861	
- cuplurilor peste 50 ani de casatorie		15,000	18,500	18,500	4,000	6,000	1,500	7,000	
- indemnizatii persoanelor cu handicap		187,000	374,120	371,445	89,820	90,105	46,694	144,826	
alte cheltuieli - asociatii	68.02.59	80,000	70,500	68,012	11,200	16,820	12,000	27,992	

LOCUINTE, SERVICII SI DEZVOLTARE PUBLICA	70.02	1,406,000	2,001,660	1,982,427	778,302	420,189	337,612	446,324
cheltuieli de personal	70.02.10	156,000	181,400	181,350	40,772	44,039	48,559	47,980
- sect. constructii		156,000	181,400	181,350	40,772	44,039	48,559	47,980
bunuri si servicii	70.02.20	1,243,000	1,813,260	1,794,563	731,016	376,150	289,053	398,344
-locuinte, serv. publice		1,243,000	1,813,260	1,794,563	731,016	376,150	289,053	398,344
alte transferuri	70.02.55	7,000	7,000	6,514	6,514		0	0
PROTECTIA MEDIULUI	74.02	656,000	1,047,380	1,042,710	288,426	291,112	202,870	260,302
chelt.de personal -salubritate	74.02.10	156,000	176,880	176,877	39,930	45,455	47,023	44,469
bunuri si servicii	74.02.20	500,000	870,500	865,833	248,496	245,657	155,847	215,833
- salubritate si canalizare		500,000	870,500	865,833	248,496	245,657	155,847	215,833
TRANSPORTURI	84.02	1,914,000	2,575,340	2,526,034	1,055,447	571,293	279,888	619,406
cheltuieli de personal	84.02.10	600,000	585,800	585,732	142,783	141,317	150,382	151,250
bunuri si prestari	84.02.20	1,314,000	1,989,540	1,940,302	912,664	429,976	129,506	468,156
- reparatii drumuri		1,314,000	1,989,540	1,940,302	912,664	429,976	129,506	468,156

PREȘEDINTE DE ȘEDINȚĂ
Bucureștean Adrian

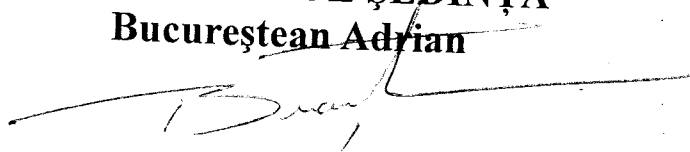


MUNICIPIUL CAREI

Cont de executie la institutiile de invatamant
 finantate din venituri proprii la data de 31 decembrie 2012

	lei						
	Prevederi initiale pe anul 2012	Prevederi definitive pe anul 2012	Realizari efective pe anul 2012	Trim. I	Trim.II	Trim.III	Trim.IV
VENITURI							
Venituri din concesiuni si inchirieri	59.800	60.800	73.262	17.900	18.764	17.899	18.699
Taxe si alte venituri din invatamant	244.800	244.800	233.491	78.739	72.775	17.827	64.150
Venituri din prestari servicii	10.500	12.350	7.729	1.456	1.456	1.457	3.360
Contrib.elevilor pentru internat si cantina	16.000	19.000	18.726	3.755	3.755	3.755	7.461
Ven. din valorif. Prod. din activitatea proprie		4.000	3.751	1.250	1.250	1.251	0
Ven. din organiz.de cursuri de calificare	11.000	21.700	21.700	5.500	5.500	5.500	5.200
Alte venituri			3.294				3.294
TOTAL VENITURI	342.100	362.650	361.953	108.600	103.500	47.689	102.164
CHELTUIELI							
Cheltuieli de personal	11.200	17.380	17.373	4.396	4.688	1.855	6.434
Bunuri si servicii	330.900	345.270	344.580	104.202	98.774	41.319	100.285
TOTAL CHELTUIELI	342.100	362.650	361.953	108.598	103.462	43.174	106.719

PREȘEDINTE DE ȘEDINȚĂ
Bucureștean Adrian



CONTUL DE EXECUTIE

A BUGETULUI INSTITUTIILOR PUBLICE FINANTATE DIN VENITURI PROPRII SI SUBVENTII (DE SUBORDONARE LOCALA) -VENITURI
la data de 31.12.2012

cod 20


Denumirea indicatorilor	Cod indicator	Prevederi initiale 2012	Prevederi definitive 2012	Incasari efective 2012	Total, din care:			
					Trim. I.	Trim. II.	Trim. III.	Trim. IV
A	B	1		2	3	4	5	
TOTAL VENITURI		12831350	12791350	13009417	2866682	3731984	3356021	3054730
VENITURI CURENTE		11063350	11023350	11370932	2866682	2730014	2721007	3053229
A. VENITURI FISCALE								
A.4. IMPOZITE SI TAXE PE BUNURI SI SERVICII (cod 5.10 +16.10)								
axe pe servicii specifice (cod 15.10.01+15.10.50)	15.10							
Impozit pe spectacole	15.10.01							
Alte taxe pe servicii specifice	15.10.50							
axe pe utilizarea bunurilor, autorizarea utilizarii unurilor sau pe desfasurarea de activitati (cod 6.10.09)	16.10							
axa pe poluare pentru autovehicule	16.10.09							
VENITURI NEFISCALE								
1. VENITURI DIN PROPRIETATE (cod 30.10+31.10)								
venituri din proprietate (cod 30.10.03+30.10.05+30.10.09+30.10.50)	30.10							
Restituirii de fonduri din finantarea bugetara a anilor precedentii	30.10.03							
Venituri din concesiuni si inchirieri	30.10.05							
Venituri din utilizarea pasunilor comunale	30.10.09							
Alte venituri din proprietate	30.10.50							
venituri din dobanzi (cod 31.10.03)	31.10							
Alte venituri din dobanzi	31.10.03							
2. VANZARI DE BUNURI SI SERVICII (cod 33.10+34.10+35.10+36.10+37.10)		11063350	11023350	11365875	2866682	2726199	2719782	3053212

A	B	1	2	3	4	5		
Venituri din prestari de servicii si alte activitati (cod 33.10.05 +33.10.08+33.10.13+33.10.14+33.10.16+33.10.17 +33.10.19+ 33.10.21+33.10.30+33.10.31+33.10.32+33.10.50)	33.10	11063350	11023350	11356555	2866682	2724879	2717782	3047212
Taxe si alte venituri in invatamant	33.10.05							
Venituri din prestari de servicii	33.10.08							
Contributia de intretinere a persoanelor asistate	33.10.13							
Contributia elevilor si studentilor pentru internate, camine si cantine.	33.10.14							
Venituri din valorificarea produselor obtinute din activitatea proprie sau anexa	33.10.16							
Venituri din organizarea de cursuri de calificare si conversie profesionala, specializare si perfectionare	33.10.17							
Venituri din serbari si spectacolescolare, manifestari culturale, artistice si sportive	33.10.19							
Venituri din contractele incheiate cu casele de asigurari sociale de sanatate	33.10.21	10588350	10588350	10901485	2746578	2601598	2611258	2942051
Venituri din contractele incheiate cu directiile de sanatate publica din sume alocate de la bugetul de stat	33.10.30	232000	192000	189630	54000	50000	41000	44630
Venituri din contractele incheiate cu directiile de sanatate publica din sume alocate din veniturile proprii	33.10.31	3000	3000	2977				
Venituri din contractele incheiate cu institutiile de medicina legala	33.10.32					1000	1000	977
Alte venituri din prestari de servicii si alte activitati	33.10.50	240000	240000	262463	66104	72281	64524	59554
Venituri din taxe administrative, eliberari permise (cod 34.10.50)	34.10							
Alte venituri din taxe administrative, eliberari permise	34.10.50							
Amenzii, penalitati si confiscari (cod 35.10.50)	35.10							
Alte amenzi, penalitati si confiscari	35.10.50							
Diverse venituri (cod 36.10.50)	36.10							
Alte venituri	36.10.50							
Transferuri voluntare, altele decat subventiile (cod 37.10.01+37.10.50)	37.10			9320		1320	2000	6000
Donatii si sponsorizari	37.10.01			9320				
Alte transferuri voluntare	37.10.50					1320	2000	6000

A	B	1	2	3	4	5	
II. VENITURI DIN CAPITAL (cod 39.10)							
Venituri din valorificarea unor bunuri (cod 39.10.01 + 39.10.50)	39.10			5057		3815	1225 17
Venituri din valorificarea unor bunuri ale institutiilor publice	39.10.01			5057			
Alte venituri din valorificarea unor bunuri	39.10.50					3815	1225 17
II. OPERATIUNI FINANCIARE (cod 40.10)							
Incasari din rambursarea imprumuturilor acordate (cod 40.10.50)	40.10						
Incasari din rambursarea imprumuturilor acordate (cod 40.10.50)	40.10.50						
V. SUBVENTII (cod 42.10+43.10)							
SUBVENTII DE LA ALTE NIVELE ALE ADMINISTRATIEI PUBLICE (cod 42.10+43.10)							
SUBVENTII DE LA ALTE ADMINISTRATII (cod 43.10.09+43.10.10 43.10.14+43.10.15+43.10.16+43.10.17)	43.10	1768000	1768000	1638485		1001970	635014 1501
Subventii pentru institutii publice	43.10.09						
Subventii din bugetele locale pentru finantarea cheltuielilor curente din domeniul sanatatii	43.10.10						
Subventii din bugetele locale pentru finantarea cheltuielilor de capital in domeniul sanatatii	43.10.14	150000	150000	20485			
Subventii din bugetul local pentru finantarea camerelor agricole	43.10.15					1970	17014 1501
Sume din bugetul de stat catre bugetele locale pentru finantarea investitiilor in sanatate	43.10.16						
Sume din bugetul de stat catre bugetele locale pentru finantarea aparaturii medicale si echipamentelor de comunicatii in urgenta in sanatate	43.10.16.01						
Sume din bugetul de stat catre bugetele locale pentru finantarea reparatiilor capitale in sanatate	43.10.16.02						
Sume din bugetul de stat catre bugetele locale pentru finantarea altor investitii in sanatate	43.10.16.03						
Sume din veniturile proprii ale Ministerului Sanatatii catre bugetele locale pentru finantarea investitiilor in sanatate	43.10.17						
Sume din veniturile proprii ale Ministerului Sanatatii catre bugetele locale pentru finantarea aparaturii si echipamentelor de comunicatii in urgenta in sanatate	43.10.17.01						

A	B	1	2	3	4	5
Sume din veniturile proprii ale Ministerului Sanatatii catre bugetele locale pentru finantarea reparatiilor capitale in sanatate	43.10.17.02	1618000	1618000	1618000		
Sume din veniturile proprii ale Ministerului Sanatatii catre bugetele locale pentru finantarea altor investitii in sanatate	43.10.17.03				1000000	618000

PREȘEDINTE DE ȘEDINȚĂ
Bucureștean Adrian



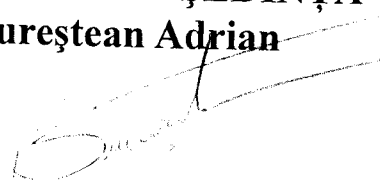
CENTRUL CULTURAL AL MUN. CAREI

Contul de executie al Bugetului de Venituri
si cheltuieli la data de 31 decembrie 2012

	Art	Prevederi initiale pe anul 2012	Prevederi definitive pe anul 2012	Realizari efective pe anul 2012	Din care			
					trim I	trim II	trim III	trim IV
VENITURI		377000	424000	414962	74668	109768	107544	122982
Alocare de la Consiliul Judetean		20000	10000	3000				3000
Transfer din buget local		350000	407000	404846	74178	107573	107424	115671
Venituri proprii		7000	7000	7116	490	2195	120	4311
CHELTUIELI		377000	424000	414962	73781	111736	107544	121901
salarii	1001	139000	121000	118187	30083	31420	28706	27978
contributii la asigurari sociale	100301	30000	23000	22963	6224	7629	3636	5474
contributii la somaj	100302	1000	1000	541	149	125	135	132
contributii la sanatate	100303	7000	6000	5616	1556	1298	1393	1369
contributii la fondul de risc	100304	1000	300	237	64	57	59	57
contributii pentru concedii	100306	2000	700	625	254		148	223
Cheltuieli personale		180000	152000	148169	38330	40529	34077	35233
furnituri de birou	200101	2000	1000	615	69	75	4	467
materiale de curatenie	200102	2000	2000	1385	304	1081		0
incalzit , iluminat	200103	22000	15000	14346	6346	7829	171	0
apa , canal	200104	3000	1000	890	392	180	159	159
combustibil	200105	10000	10500	10247	2021	3224	1706	3296
transport	200107	7000	9400	9386	1423	1600	2625	3738

convorbiri telefonice , internet	200108	4000	5000	4010	1144	855	1119	892
materiale si prestari servicii	200109	52000	139000	138920	14568	29352	43473	51527
alte bunuri	200130	25000	14000	13357	3593	2275	4411	3078
reparatii	2002	3000						
obiecte de inventar	200530	20000	22100	22080	210	11751	6773	3346
deplasari	200601	12000	4500	4302	2000	635	1622	45
publicitate	203001	5000	8000	7080	929	1058		5093
protocol	203002	15000	10000	9993	652	3357	2404	3580
chirii	203004	4000	2000	1815	1635	180		0
alte cheltuieli	203030	10000	28500	28367	165	7755	9000	11447
Cheltuieli cu bunuri si servicii		196000	272000	266793	35451	71207	73467	86668
Cheltuieli de capital	710101	1000						

PREȘEDINTE DE ȘEDINȚĂ
Bucureștean Adrian



MUNICIPIUL CAREI

**Contul de executie al Bugetului de Venituri si Cheltuieli
la data de 31 DECEMBRIE 2012 la Administratia Pietii**

SOLD LA 01.01.2012 = 3870,59

- lei-

	ARTICOL	Prevederi initiale pe anul 2012	Prevederi actuale pe anul 2012	Realizari efective pana 31.12.12	DIN CARE			
					TRIM I	TRIM II	TRIM III	TRIM IV
I.VENITURI		320000	320.000	311.488	89.441	79.683	75322	67042
Taxa forfetare		60000	60.000	49.166	7.070	13.165	15979	12952
Chirii,concesiuni		152000	152.000	161.618	34.437	48.242	36076	42863
Rezervari de locuri		64000	64.000	52.745	33.311	4.031	12970	2433
Salubritate		10000	10.000	11.268	3.341	2.727	2377	2823
Energie electrica		31000	31.000	29.744	7.878	9.791	6779	5296
Apa,canal		1000	1.000	1.722	507	491	391	333
Autorizatie de functionare		1000	1.000	1.700	1.560	120	20	
Penalizare		1000	1.000	3.525	1.337	1.116	730	342
II.CHELTUIELI		320000	320.000	314.022	86.668	80.751	79576	67027
Salarii	10.01	107800	114.170	114.165	26.658	28.769	29370	29368
Contributii la asigurari sociale de stat	10.03.01	22400	23.760	23.759	5.554	5.988	6109	6108
Contributii la fond somaj	10.03.02	600	560	551	122	135	147	147
Contributii la fond sanatate	10.03.03	5500	5.730	5.729	1.275	1.400	1527	1527
Contributii la fond de risc	10.03.04	200	180	171	39	42	45	45
Contributii pentru concedii si indemnizatii	10.03.06	500	500	498	-	-	249	249
CHELTUIELI DE PERSONAL		137000	144.900	144.873	33.648	36.334	37447	37444
Furnituri de birou	20.01.01	1000	700	645	-	-	645	
Materiale de curatenie	20.01.02	4000	3.900	3.792	824	1.212	320	1436
Incalzit,iluminat	20.01.03	49000	69.000	67.206	19.698	18.577	17602	11329
Apa,canal,salubritate	20.01.04	34000	69.500	69.115	23.305	19.064	18004	8742

Piese de schimb	20.01.06	3000	500	-	-	-		
Convorbiri telefonice	20.01.08	1000	1.700	714	268	151	198	97
Materiale si prestari servicii	20.01.09	15000	10.600	10.595	2.762	1.712	2100	4021
Alte bunuri	20.01.30	9000	6.400	5.636	2.517	1.782	905	432
Reparatii curente	20.02	61000	7.900	7.330	3.186	1.218		2926
Abonamente ziar	20.11	1000	300	300	300	-		
Reclama si publicitate	20.30.01	1000	500	-	-	-		
Alte cheltuieli cu bunuri si servicii	20.30.30	4000	4.100	3.816	160	701	2355	600
CHELTUIELI CU BUNURI SI SERVICII		183000	175.100	169.149	53.020	44.417	42129	29583

sold la 31.12.2012=1336,11

PREȘEDINTE DE ȘEDINȚĂ
Bucureștean Adrian

